

SITUATIA FLUXURILOR DE TREZORERIE

30.09.2023

pag: 1

- lei -

COD	DENUMIRE INDICATORI	Total	Casa ct. 5310101	Buget de stat ct. 5200100/7700000	Buget local ct. 5210100/7700000	Buget asig. sociale de stat ct. 5250101+/5250102/7700000	Buget asig. pentru somaj ct. 5740101+/5740102/7700000	Buget Fond national unic de asig. sociale de sanatate ct. 5710100/7700000	Buget Fond pentru mediu ct. 5750100/7700000	Buget trezoreria statului ct. 5240100/7700000	Buget institutii publice finantate integral din venituri proprii ct. 5600101/7700000	Buget institutii publice finantate din venituri proprii si subventii ct. 5610101/7700000	Buget activitati finantate din venituri proprii si buget activitati de privatizare ct. 5620101/7700000	Buget imprumuturi interne si externe ct. 5130101+/5140101+/5170101/7700000	Buget fonduri externe nerambursabile (sursa D) ct. 5150103/7700000	Alte disponibilitati (ct.5XX)
03002	1. Incasari	11.477.726	2.274.762			7.391.872							4.834			1.806.208
03003	2. Plati	7.732.287	2.274.762			3.651.297							4.834			1.806.208
03004	3. Numerar net din activitatea operationala (rd.02-rd.03)	3.745.439				3.746.575										
03007	2. Plati	2.591.112				2.591.112										
03008	3. Numerar net din activitatea de investitii (rd.06-07)	-2.591.112				-2.591.112										
03010	1. Incasari	466.744				466.744										
03012	3. Numerar net din activitatea de finantare (rd.10-rd.11)	466.744				466.744										
03013	IV.CRESTEREA (DESCRSTEREA) NETA DE NUMERAR SI ECHIVALENT DE NUMERAR (rd.04+rd.08+rd.12)	1.621.091				1.616.287										3.952
03014	V. NUMERAR SI ECHIVALENT DE NUMERAR LA INCEPUTUL ANULUI	3.416.851				3.406.945										
030142	-sume utilizate/transferte din excedentul anului precedent	466.744				466.744										
03015	VI.NUMERAR SI ECHIVALENT DE NUMERAR LA SFARSITUL PERIOADEI (rd.13+rd.14+rd.14.1-rd.14.2-rd.14.3)	4.571.196				4.556.408										

Viza trezoreriei

Conducatorul compartimentului
financiar- contabil



CONTUL DE REZULTAT PATRIMONIAL


30.09.2023

pag.: 1 - lei -

COD	DENUMIRE INDICATORI	An precedent	An curent
02002	1.Venituri din impozite, taxe, contributi de asigurari si alte venituri ale bugetelor (ct.7300100+7300201+7300202+7300203+7310100+7310200+7320100+ 7330000+7340000+7350100+7350200+7350300+7350400+7350500+ 7350601+7350602+7360100+7390000+7450100+ 7450200+7450300+7450400+ 7450500+7450700+7450900+7460100+7460200+7460300+7460900)	4.899.421	5.154.451
02003	2.Venituri din activitati economice (ct.7210000+7220000+7510100+7510200+/-7090000*/+7090100/-7090200)	5.908	4.884
02004	3.Finantari, subventii, transferuri, alocatii bugetare cu destinatie speciala (ct.7510500+7710000+7720100+7720200+7740100+7740200+7750000+ 7760000+7780000+7790101+7790109)	123.593	2.380.569
02005	4.Alte venituri operationale (ct.7140000+7180000+7500000+7500100+7500200 +7510300+7510400+7810200+7810300+7810401+7810402+7770000)	116.265 5.145.187	149.738 7.689.642
02006	TOTAL VENITURI OPERATIONALE (rd.02+03+04+05)		
02008	1.Salarii si contributiile sociale aferente angajatilor (ct.6410000+6420000+6450100+ 6450200+6450300+6450400+6450500+6450600+6450700+6450800+6460000+ 6470000)	1.409.007	1.625.532
02009	2.Subventii si transferuri (ct.6700000+6710000+6720000+6730000+6740000+ 6750000+6760000+6770000+6780000+6790000)	1.246.815	1.482.386
02010	3.Stocuri, consumabile, lucrari si servicii executate de terti (ct.6010000+6020100+ 6020200+6020300+6020400+6020500+6020600+6020700+6020800+6020900+ 6030000+6060000+6070000+6080000+6090000+6100000+6110000+6120000+ 6130000+6140000+6220000+6230000+6240100+6240200+6260000+6270000+ 6280000+6290100)	755.283	777.077
02011	4.Cheltuieli de capital, amortizari si provizioane (ct.6810100+ 6810200+6810300+6810401+6810402+6820101+6820109+ 6820200+6890100+6890200)	167.014 3.578.119	2.095 3.887.090
02013	TOTAL CHELTUIELI OPERATIONALE (rd.08+09+10+11+12)	1.567.068	3.802.552
02015	- EXCEDENT (rd.06-rd.13)	1.567.068	3.802.552
02023	- EXCEDENT (rd.15+20-16-21)	1.567.068	3.802.552
020292	- EXCEDENT (rd.23+28-24-29)	1.567.068	3.802.552
02031	- EXCEDENT (rd.29.2-29.4)	1.567.068	3.802.552

Conducatorul compartimentului

Financiar-contabil



BILANT
30.09.2023

HR 132158/25.10.2023

pag.: 1 - lei -

COD	DENUMIRE INDICATORI	SOLD LA INCEPUTUL PERIOADEI	SOLD LA SFARSITUL PERIOADEI
01004	2.Instalatii tehnice, mijloace de transport, animale, plantatii, mobilier, aparatura birotica si alte active corporale (ct.2130100+2130200+2130300+2130400+2140000+2310000-2810301-2810302-2810303-2810304-2810400-2910301-2910302-2910303-2910304-2910400-2930200*)	343.315	326.314
01005	3.Terenuri si cladiri (ct.2110100+2110200+2120101+2120102+2120201+2120301+2120401+2120501+2120601+2120901+2310000-2810100-2810201-2810202-2810203-2810204-2810205-2810206-2810207-2810208-2910100-2910201-2910202-2910203-2910204-2910205-2910206-2910207-2910208-2930200)	29.629.054 29.972.369	31.957.518 32.283.832
01015	7.TOTAL ACTIVE NECURENTE (rd.03+04+05+06+07+09)		
01019	1.Stocuri (ct.3010000+3020100+3020200+3020300+3020400+3020500+3020600+3020700+3020800+3020900+3030100+3030200+3040100+3040200+3050100+3050200+3070000+3090000+3310000+3320000+3410000+3450000+3460000+3470000+3490000+3510100+3510200+3540100+3540500+3540600+3560000+3570000+3580000+3590000+3610000+3710000+3810000+/-3480000+/-3780000-3910000-3920100-3920200-3920300-3930000-3940100-3940500-3940600-3950100-3950200-3950300-3950400-3950600-3950700-3950800-3960000-3970100-3970200-3970300-3980000-4420803)	310.525	357.508
01023	Creante bugetare (ct.4310100**+4310200**+4310300**+4310400**+4310500**+4310600**+4310700**+4370100**+4370200**+4370300**+4420400+4420802+4440000**+4460100**+4460200**+4480200+4610102+4610104+4630000+4640000+4650100+4650200+4660401+4660402+4660500+4660900+4810101**+4810102**+4810103**+4810900**-4970000), din care:	1.364.332	1.657.218
01024	Creantele bugetului general consolidat (ct.4630000+4640000+4650100+4650200+4660401+4660402+4660500+4660900-4970000)	1.364.332	1.657.218
01025	Creante din operatiuni cu fonduri externe nerambursabile si fonduri de la buget (ct.4500100+4500300+4500501+4500502+4500503+4500504+4500505+4500700+4510100+4510300+4510500+4530100+4540100+4540301+4540302+4540501+4540502+4540503+4540504+4550100+4550301+4550302+4550303+4560100+4560303+4560309+4570100+4570201+4570202+4570203+4570205+4570206+4570209+4570301+4570302+4570309+4580100+4580301+4580302+4610103+4730103**+4740000+4760000), din care:	1.240.313	1.240.313
01027	Imprumuturi pe termen scurt acordate (ct.2670101+2670102+2670103+2670104+2670105+2670108+2670601+2670602+2670603+2670604+2670605+2670609+4680101+4680102+4680103+4680104+4680105+4680106+4680107+4680108+4680109+4690103+4690105+4690106+4690108+4690109)	2.604.645	466.744 3.364.275
01030	Total creante curente (rd.21+23+25+27)		
01033	Conturi la trezorerie, casa in lei. (ct.5100000+5120101+5120501+5130101+5130301+5130302+5140101+5140301+5140302+5150101+5150103+5150301 +5150500+5150600+5160101+5160301+5160302+5170101+5170301+5170302 +5200100+5210100+5210300+5230000+5250101+5250102+5250301+52		

COD	DENUMIRE INDICATORI	SOLD LA INCEPUTUL PERIOADEI	SOLD LA SFARSITUL PERIOADEI
010331	50302 +5250400+5260000+5270000+5280000+5290101+5290201+5290301+5290400 +5290901+5310101+5410101+5500101+5520000+5550101+5550400+5570101 +5580101+5580201+5590101+5600101+5600300+5600401+5610101+5610300 +5620101+5620300+5620401+5710100+5710300+5710400+5740101+5740102 +5740301+5740302+5740400+5750100+5750300+5750400-7700000)	3.416.851	4.571.198
01040	Dobanda de incasat,alte valori,avansuri de trezorerie (ct.5180701+5320100+5320200+5320300+5320400+5320500+5320600+5320800+5420100)	397	777
01045	Total disponibilitati si alte valori (rd.33+33.1+35+35.1)	3.417.248	4.571.975
01046	7.TOTAL ACTIVE CURENTE (rd.19+30+31+40+41+41.1+42)	6.332.418	8.293.758
01060	8.TOTAL ACTIVE (rd.15+45) 1.Datorii comerciale, avansuri si alte decontari (ct.2690100+4010100+4030100+4040100+4050100+4080000+4190000+4620101+4620109+4730109+4810101+4810102+4810103+4810900+4830000+4840000+4890201+5090000+5120800), din care:	36.304.787	40.577.590
01062	2.Datorii catre bugete (ct.4310100+4310200+4310300+4310400+4310500+4310600+4310700+4370100+4370200+4370300+4400000+4410000+4420300+4420801+4440000+4460100+4460200+4480100+4550501+4550502+4550503+4620109+4670100+4670200+4670300+4670400+4670500+4670900+4730109+4810900),din care:	3.952	3.952
010631	Contributii sociale (ct.4310100+4310200+4310300+4310400+4310500+4310600+4310700+4370100+4370200+4370300)	68.570	75.963
01070	4.Imprumuturi pe termen scurt-sume ce urmeaza a fi platite intr-o perioada de pana la un an (ct.5180601+5180603+5180604+5180605+5180606+5180608+5180609+5180800+5190101+5190102+5190103+5190104+5190105+5190106+5190107+5190108+5190109+5190110+5190180+5190190)	50.519	57.199
01072	6.Salariile angajatilor (ct.4210000+4230000+4260000+4270100+4270300+4280101)	81.538	92.557
01078	10.TOTAL DATORII CURENTE (rd.60+62+65+70+71+72+73+74+75)	154.060	639.216
01079	11.TOTAL DATORII (rd.58+78)	154.060	639.216
01080	12.ACTIVE NETE = TOTAL ACTIVE - TOTAL DATORII = CAPITALURI PROPRII (rd.80=rd.46-79=rd.90)	36.150.727	39.938.374
01084	1.Rezerve, fonduri (ct.1000000+1000101+1000201+1000202+1000301+1000401+1000402+1010000+1020101+1020102+1020103***+1030000+ 1040101+1040102+1040103***+1050100+1050200+1050300+1050400+1050500+/-1060000+1320000+1330000)	26.392.551	26.392.551
01085	2.Rezultatul reportat (ct.1170000-sold creditor)	8.682.356	9.743.271
01087	4.Rezultatul patrimonial al exercitiului (ct.1210000-sold creditor)	1.075.820	3.802.552
01090	6.TOTAL ACTIVE NETE DATORII (rd.84+85-86+87-88)	36.150.727	39.938.374

Situatia activelor si datoriilor institutiilor publice
din administratia locala
30.09.2023

pag.: 1 - lei -

COD	DENUMIRE INDICATORI	Sold la inceputul anului	Sold la sfarsitul perioadei
18005	Disponibilitati in lei ale institutiilor publice locale si ale institutiilor publice de subordonare locala, la trezorerii (ct.5100000+5120101+5120501+5150101+5150103+5150500+5150600+5160101+5160301+5160302+5170101+5170301+5170302+5210100+5210300+5280000+5290201+5290301+5290400+5290901+5410101+5500101+ 5520000+5550101+5570101+5580101+5580201+5600101+5600300+5610101+5610300+5620101+5620300-7700000), din care:		
18008	Total (in baze cash) (rd.04+05)	3.416.851	4.571.198
18010	Total (in baze accrual)(rd.08+09)	3.416.851	4.571.198
18023	Alte valori (ct.5320100+5320200+5320300+5320400+5320500+5320600+5320800)	397	777
18176	I.Creante ale bugetului local (ct.4640000-4970000). Total (rd.177+178+179+183), din care:	1.364.332	1.657.218
18177	- de la gospodariile populatie (S14)	1.364.332	1.657.218
18185	Total creante (rd.176+184)	1.364.332	1.657.218
18191	Sume de primit de la Autoritatea de Certificare / Autoritatile de Management / Agentiile de Plati - FONDURI EXTERNE NERAMBURSABILE POSTADERARE (ct.4580301)	1.240.313	1.240.313
18203	1.Sume datorate tertilor reprezentand garantii si cautiuni aflate in conturile institutiilor publice (ct.4280101+4280201+4620101+4620109).Total (rd.204+205+206), din care:	3.952	3.952
18205	- societati nefinanciare (S11)	3.952	3.952
182671	Sume primite din excedentul anului precedent pentru acoperirea golurilor temporare de casa si pentru finantarea cheltuielilor sectiunii de dezvoltare (ct.5190107+5190190)		466.744
18268	Total(in baze cash)(rd.262+266+267+267.1)		466.744
18275	Total (in baze accrual) (cash+dobanzi) (rd.268+274)		466.744
18331	Datoriile institutiilor publice din administratia locala catre bugete (ct.4310100+4310200+4310300+4310400+4310500+4310600+4310700+4370100+4370200+4370300+4420300+4420801+4440000+4460100+4460200+4480100)	58.294	65.687
18332	Salariile angajatilor (ct.4210000+4230000+4260000+4270100+4270300+4280101)	81.538	92.557
18335	Total (rd.331+332+333+334)	139.832	158.244


Conduc
finan

DISPONIBIL DIN MIJLOACE CU DESTINATIE SPECIALA

30.09.2023

- lei -

DENUMRE INDICATORI	COD	DISPONIBIL LA INCEPUTUL ANULUI	INCASARI	PLATI	DISPONIBIL LA SFARSITUL PERIOADEI
TOTAL (rd.02 la 15)	05001	3.952	1.806.208	1.806.208	3.952
- Alte disponibilitati cu destinatie speciala (ct.5500101,ct.5500102/analitice distincte)	05011	3.952	1.806.208	1.806.208	3.952



compartimentului

TOTAL JUDET

Capi- tol	Sub- capi- tol	Pa- ra- graf	Gr- pa / Titlu	Ar- ti- col	Ali- ne- at	Denumire indicator	Credite de angajament		Credite bugetare		Angajamente bugetare	Angajamente legale	Plati efectuate	Angajamente legale de plati	Cheltuieli efective	
							1 aprobate la finele perioadei de raportare	2 trimestriale cumulate	3 aprobate la finele perioadei de raportare	4 trimestriale cumulate						
A						B										
5002						TOTAL CHELTUIELI	4.031.000	4.031.000	10.111.000	9.007.000	10.111.000	7.245.337	6.242.409	1.002.928	3.887.090	
5100	02					Partea I-a-SERVICIUL PUBLICE GENERALE	100.000	100.000	2.580.000	2.130.000	2.580.000	2.319.282	1.495.911	823.371	1.454.497	
5102	01					AUTORITATI PUBLICE SI ACTIUNI EXTERNE	100.000	100.000	2.580.000	2.130.000	2.580.000	2.319.282	1.495.911	823.371	1.454.497	
	03					Autoritati executive si legislative	100.000	100.000	2.580.000	2.130.000	2.580.000	2.319.282	1.495.911	823.371	1.454.497	
						Autoritati executive	100.000	100.000	2.580.000	2.130.000	2.580.000	2.319.282	1.495.911	823.371	1.454.497	
6500	02					Partea III-a-CHELTUIELI SOCIAL-CULTURALE	3.546.000	3.546.000	6.654.000	6.025.000	6.654.000	4.595.849	4.460.268	135.581	2.174.761	
6502	03					INVATAMANT	214.000	214.000	988.000	857.000	988.000	561.226	523.320	37.906	474.074	
						Invatamant prescolar si primar	214.000	214.000	988.000	857.000	988.000	561.226	523.320	37.906	474.074	
	01					Invatamant prescolar	44.000	44.000	44.000	33.000	44.000	21.008	21.008	21.008	21.008	
	02					Invatamant primar	174.000	174.000	859.000	746.000	859.000	527.370	489.464	37.906	440.984	
	04					Invatamant secundar	174.000	174.000	859.000	746.000	859.000	527.370	489.464	37.906	440.984	
	02					Invatamant secundar superior	174.000	174.000	859.000	746.000	859.000	527.370	489.464	37.906	440.984	
	50					Alte cheltuieli in domeniul	40.000	40.000	85.000	78.000	85.000	12.848	12.848	10.488		
						invatamantului	40.000	40.000	85.000	78.000	85.000	12.848	12.848	10.488		
6602	50					SANATATE	110.000	110.000	298.000	266.000	298.000	147.097	85.471	61.626	83.527	
						Alte cheltuieli in domeniul sanatatii	110.000	110.000	298.000	266.000	298.000	147.097	85.471	61.626	83.527	
	03					Alte institutii si actiuni sanitare	110.000	110.000	298.000	266.000	298.000	147.097	85.471	61.626	83.527	
6702	50					CULTURA, RECREERE SI RELIGIE	110.000	110.000	139.000	111.000	139.000	107.254	71.205	36.049	71.886	
						Alte institutii si actiuni sanitare	110.000	110.000	139.000	111.000	139.000	107.254	71.205	36.049	71.886	
	03					Servicii culturale	110.000	110.000	139.000	111.000	139.000	107.254	71.205	36.049	71.886	
	02					Biblioteci publice comunale, orasenesi, municipale	110.000	110.000	139.000	111.000	139.000	107.254	71.205	36.049	71.886	
6702	03	30				Alte servicii culturale	3.222.000	3.222.000	5.229.000	4.791.000	5.229.000	3.780.272	3.780.272	1.545.274		
6802	05					ASIGURARI SI ASISTENTA SOCIALA	1.807.000	1.807.000	1.807.000	1.369.000	1.807.000	1.241.292	1.241.292	1.241.292		
						Asistenta sociala in caz de boli si invaliditati	1.807.000	1.807.000	1.807.000	1.369.000	1.807.000	1.241.292	1.241.292	1.241.292		
6802	05	02				Asistenta sociala in caz de invaliditate	1.807.000	1.807.000	1.807.000	1.369.000	1.807.000	1.241.292	1.241.292	1.241.292		

Capi- tol	Sub- capi- tol	Pa- ra- graf	Gru- pa / Titlu	Ar- ti- col	Al- ne- at	Denumire indicator	Credite de angajament		Credite bugetare		Angajamente bugetare	Angajamente legale	Plati efectuate	Angajamente legale de platit	Cheltuieli efective
							1 aprobat la finele perioadei de raportare	2 trimestriale cumulate	3 aprobat la finele perioadei de raportare	4 trimestriale cumulate					
A						B	1	2	3	4	5	6	7	8=6-7	9
6802	11					Cresce	900.000	900.000	900.000	900.000	900.000	355.410	355.410		
	15					Prevenirea excluderii sociale			200.000	200.000	200.000	50.076	50.076		50.076
		01				Ajutor social			200.000	200.000	200.000	50.076	50.076		50.076
						Alte cheltuieli in domeniul asiguratorilor si asistentei sociale	2.322.000	2.322.000	2.322.000	2.322.000	2.322.000	2.133.494	2.133.494	2.133.494	2.133.494
						Alte cheltuieli in domeniul asistentei sociale	2.322.000	2.322.000	2.322.000	2.322.000	2.322.000	2.133.494	2.133.494	2.133.494	2.133.494
7000	02					Partea IV-a-SERVICIILOR SI DEZVOLTARE PUBLICA, LOCUINTE, MEDIU SI APE LOCUINTE, SERVICII SI DEZVOLTARE PUBLICA	235.000	235.000	597.000	577.000	597.000	291.312	247.336	43.976	230.760
						Iluminat public si electrificari	105.000	105.000	325.000	305.000	325.000	199.043	155.067	43.976	138.491
						Alte servicii in domeniile locuintelor, serviciilor si dezvoltarii comunale	130.000	130.000	108.000	108.000	108.000	92.269	92.269	92.269	92.269
						PROTECTIA MEDIULUI			108.000	108.000	108.000	92.269	92.269	92.269	92.269
						Salubritate si gestiunea deseurilor			108.000	108.000	108.000	92.269	92.269	92.269	92.269
						Salubritate			164.000	164.000	164.000	38.894	38.894	38.894	38.894
						Canalizarea si tratarea apelor reziduale			280.000	275.000	280.000				
						Partea V-a-ACTIUNI ECONOMICE			150.000	150.000	150.000				
						TRANSPORTURI			150.000	150.000	150.000				
						Transport rutier			150.000	150.000	150.000				
						Drumuri si poduri			150.000	150.000	150.000				
						ALTE ACTIUNI ECONOMICE			130.000	125.000	130.000				
						Alte actiuni economice			130.000	125.000	130.000				

TOTAL JUDET

Capi- tol	Sub- capi- tol	Pa- ra- graf	Gr- pa / Titlu	Ar- ti- col	Al- ne- at	Denumire indicator	Credite de angajament		Credite bugetare		Angajamente bugetare	Angajamente legale	Plati efectuate	Angajamente legale de platit	Cheltuieli efective	
							1 aprobate la finele perioadei de raportare	2 trimestriale cumulate	3 aprobate la finele perioadei de raportare	4 trimestriale cumulate						
A						B										
5002						TOTAL CHELTUIELI	4.031.000	4.031.000	10.111.000	9.007.000	10.111.000	7.245.337	6.242.409	1.002.928	3.887.090	
						CHELTUIELI CURENTE	3.296.000	3.296.000	9.376.000	8.272.000	9.376.000	7.171.358	6.168.430	1.002.928	3.884.994	
	01					TITLUL I CHELTUIELI DE PERSONAL			2.163.000	1.714.000	2.163.000	2.163.000	1.367.721	795.279	1.367.671	
	10					Cheltuieli salariale in bani			2.062.500	1.622.500	2.062.500	2.062.500	1.315.112	747.388	1.315.057	
	10	01				Salarii de baza			1.828.000	1.431.700	1.828.000	1.828.000	1.182.125	645.875	1.181.317	
	10	01	01			Indemnizatii platite unor persoane din			126.000	105.000	126.000	126.000	82.341	43.659	83.529	
	10	01	12			afara unitatii			108.500	85.800	108.500	108.500	50.646	57.854	50.211	
	10	01	17			Indemnizatii de hrana			23.500	23.500	23.500	23.500	23.250	250	23.250	
	10	02				Cheltuieli salariale in natura			23.500	23.500	23.500	23.500	23.250	250	23.250	
	10	02	06			Vouchere de vacanta			77.000	68.000	77.000	77.000	29.359	47.641	29.364	
	10	03				Contributii			77.000	68.000	77.000	77.000	29.359	47.641	29.364	
	10	03	07			Contributia asiguratorie pentru munca			77.000	68.000	77.000	77.000	29.359	47.641	29.364	
	20					TITLUL II BUNURI SI SERVICII			1.579.000	1.425.000	1.579.000	1.032.089	824.440	207.649	777.077	
	20	01				Bunuri si servicii			896.000	762.000	896.000	721.789	514.140	207.649	497.057	
	20	01	01			Furnizari de birou			32.000	28.000	32.000	17.994	17.994	8.869	8.869	
	20	01	02			Materiale pentru curatenie			31.000	24.000	31.000	11.782	11.782	9.968	9.968	
	20	01	03			Incalziti, iluminati si forta motrica			283.000	232.000	283.000	283.000	157.988	125.012	157.988	
	20	01	04			Apa, canal si salubritate			2.000	2.000	2.000	2.000	17.507	2.000	14.374	
	20	01	05			Carburanti si lubrifianti			41.000	29.000	41.000	17.507	2.622	2.622	20.761	
	20	01	06			Piese de schimb			15.000	12.000	15.000	2.622	2.622	2.622	20.761	
	20	01	07			Transport			70.000	60.000	70.000	20.761	20.761	20.761	20.761	
	20	01	08			Posta, telecomunicatii, radio, tv, internet			53.000	50.000	53.000	53.000	16.339	36.661	16.339	
	20	01	30			Alte bunuri si servicii pentru intretinere si functionare			369.000	325.000	369.000	313.123	269.147	43.976	268.758	
	20	02				Reparatii curente			50.000	50.000	50.000					

Capitol	Subcapitol	Paragraf / Titlu	Articol	Alina	Denumire indicator	Credite de angajament		Credite bugetare		Angajamente bugetare	Angajamente legale	Plati efectuate	Angajamente legale de plati	Cheltuieli efective
						1	2	3	4					
A						B								
20	05				Bunuri de natura obiectelor de inventar			39.000	39.000	39.000	12.772	12.772		
20	05	30			Alte obiecte de inventar			39.000	39.000	39.000	12.772	12.772		3.824
20	06				Deplasari, detasari, transferari			26.000	26.000	26.000	3.824	3.824		3.824
20	06	01			Deplasari interne, detasari, transferari			26.000	26.000	26.000	3.824	3.824		
20	11				Carti, publicatii si materiale documentare			25.000	20.000	25.000	11.984	11.984		11.984
20	13				Pregatire profesionala			34.000	35.000	34.000	26.658	26.658		26.658
20	30				Alte cheltuieli			509.000	495.000	509.000	255.062	255.062		255.062
20	30	30			Alte cheltuieli cu bunuri si servicii			509.000	495.000	509.000	255.062	255.062		255.062
20	30	30			TITLUL VII ALTE TRANSFERURI			34.000	34.000	34.000	34.000	34.000		
55	01				A. Transferuri interne									
55	01	42			Transferuri din bugetul local catre asociatiile de dezvoltare intercomunitare			34.000	34.000	34.000	1.319.291	1.319.291		1.319.291
57	02				TITLUL VIII ASISTENTA SOCIALA									
57	02				Ajutoare sociale			2.066.000	1.614.000	2.066.000	1.319.291	1.319.291		1.319.291
57	02	01			Ajutoare sociale in numerar			2.066.000	1.614.000	2.066.000	1.319.291	1.319.291		1.319.291
57	02	03			Tichete de cresa si tichete sociale pentru gradinita			15.000	12.000	15.000	6.915	6.915		6.915
58	02				TITLUL X PROIECTE CU FINANTARE DIN FONDURI EXTERNE NERAMBURSABILE									
58	02				CADRULUI FINANCIAR 2014-2020			3.296.000	3.296.000	3.296.000	2.517.133	2.517.133		281.110
58	02	01			Programe din Fondul Social European (FSE)			2.386.000	2.386.000	2.386.000	2.160.698	2.160.698		281.110
58	02	02			Finantarea externa nerambursabila			89.000	89.000	89.000	84.542	84.542		275.537
58	02	03			Cheltuieli neeligibile			51.000	51.000	51.000	36.331	36.331		5.573

Capi- tol	Sub- capi- tol	Pa- ra- gra- fi	Gru- pa / Titlu	Ar- ti- col	Ali- ne- at	Denumire indicator	Credite de angajament		Credite bugetare		Angajamente bugetare	Angajamente legale	Plati efectuate	Angajamente legale de platit	Cheltuieli efective
							1 aprobat la finele perioadei de raportare	2 trimestriale cumulate	3 aprobat la finele perioadei de raportare	4 trimestriale cumulate					
A															
			58	04		Programe din Fondul European Agricol de Dezvoltare Rurala (FEADR)	910.000	910.000	910.000	910.000	910.000	356.435	356.435		
			58	04	02	Finantarea externa nerambursabila	13.000	13.000	13.000	13.000	13.000	2.604	2.604		
			58	04	03	Cheltuieli neeligibile	897.000	897.000	897.000	897.000	897.000	353.831	353.831		
			59	01		TITLUL XI ALTE CHELTUIELI			238.000	189.000	238.000	139.845	139.845		
			59	01		Burse	735.000	735.000	238.000	189.000	238.000	139.845	139.845		
			70			CHELTUIELI DE CAPITAL	735.000	735.000	735.000	735.000	735.000	73.979	73.979		
			71			TITLUL XV ACTIVE NEFINANCIARE	635.000	635.000	635.000	635.000	635.000	53.982	53.982		
			71	01		Active fixe									
			71	01	02	Masini, echipamente si mijloace de transport									1.594
			71	01	03	Mobilier, aparatura birou si alte active corporale									
			71	01	30	Alte active fixe (inclusiv reparatii capitale)	635.000	635.000	635.000	635.000	635.000	53.982	53.982		
			71	03		Reparatii capitale aferente activelor fixe	100.000	100.000	100.000	100.000	100.000	19.997	19.997		
5100	02					Partea Ia-SERVICIUL PUBLICE GENERALE	100.000	100.000	2.580.000	2.130.000	2.580.000	2.319.282	1.495.911	823.371	1.454.497
						AUTORITATI PUBLICE SI ACTIUNI EXTERNE	100.000	100.000	2.580.000	2.130.000	2.580.000	2.319.282	1.495.911	823.371	1.454.497
5102						CHELTUIELI CURENTE	100.000	100.000	2.480.000	2.030.000	2.480.000	2.299.285	1.475.914	823.371	1.234.250
						TITLUL I CHELTUIELI DE PERSONAL	1.895.000	1.895.000	1.895.000	1.895.000	1.895.000	1.987.000	1.190.795	704.207	1.188.816
						Cheltuieli salariale in bani	1.674.000	1.674.000	1.674.000	1.314.000	1.674.000	1.674.000	1.066.232	607.768	1.063.866
						Salarii de baza									
						Indemnizatii platite unor persoane din afara unitatii	126.000	105.000	126.000	105.000	126.000	126.000	82.341	43.659	83.529
						Indemnizatii de hrana	95.000	75.000	95.000	75.000	95.000	95.000	42.220	52.780	41.421

Capi- tol	Sub- capi- tol	Pa- ra- graf	Gru- pa / Titlu	Ar- ti- col	Ali- ne- at	Denumire indicator	Credite de angajament		Credite bugetare		Angajamente legale	Plati efectuate	Angajamente legale de plati	Cheltuieli efective
							1 aprobat la finele perioadei de raportare	2 trimestriale cumulate	3 aprobat la finele perioadei de raportare	4 trimestriale cumulate				
A						B								
10	02					Cheltuieli salariale in natura	19.000	19.000	19.000	19.000	19.000	18.900	100	18.900
10	02					Vouchere de vacanta	19.000	19.000	19.000	19.000	19.000	18.900	100	18.900
10	03					Contributii	73.000	64.000	73.000	73.000	73.000	26.572	46.428	26.534
10	03					Contributia asiguratorie pentru munca	73.000	64.000	73.000	73.000	73.000	26.572	46.428	26.534
10	03					TITLUL II BUNURI SI SERVICII	493.000	453.000	493.000	493.000	312.285	239.649	72.636	220.247
20	01					Bunuri si servicii	225.000	193.000	225.000	225.000	175.698	103.062	72.636	88.182
20	01					Furnituri de birou	20.000	17.000	20.000	20.000	9.125	9.125		
20	01					Materiale pentru curatenie	5.000	4.000	5.000	5.000	60.000	7.894	52.106	7.894
20	01					Incalzit, iluminat si forta motrica	60.000	45.000	60.000	60.000	60.000	7.894		
20	01					Carburanti si lubrifianti	15.000	10.000	15.000	15.000	3.133	3.133		
20	01					Piese de schimb	15.000	12.000	15.000	15.000	2.622	2.622		
20	01					Posta, telecomunicatii, radio, tv, internet	30.000	30.000	30.000	30.000	30.000	9.470	20.530	9.470
20	01					Alte bunuri si servicii pentru intretinere si functionare	80.000	75.000	80.000	80.000	70.818	70.818		70.818
20	05					Bunuri de natura obiectelor de inventar	20.000	20.000	20.000	20.000	4.522	4.522		4.522
20	05					Alte obiecte de inventar	20.000	20.000	20.000	20.000	4.522	4.522		4.522
20	06					Deplasari, detasari, transferari	20.000	20.000	20.000	20.000	3.518	3.518		3.518
20	06					Deplasari interne, detasari, transferari	20.000	20.000	20.000	20.000	3.518	3.518		3.518
20	06					Carti, publicatii si materiale documentare	25.000	20.000	25.000	25.000	11.984	11.984		11.984
20	13					Pregatire profesionala	30.000	30.000	30.000	30.000	25.590	25.590		25.590
20	30					Alte cheltuieli	173.000	170.000	173.000	173.000	90.973	90.973		90.973
20	30					Alte cheltuieli cu bunuri si servicii	100.000	100.000	100.000	100.000	19.997	19.997		19.997
70						CHELTUIELI DE CAPITAL	100.000	100.000	100.000	100.000	19.997	19.997		19.997
71						TITLUL XV ACTIVE NEFINANCIARE	100.000	100.000	100.000	100.000	19.997	19.997		19.997



Capi- tol	Sub- capi- tol	Pa- ra- graf	Titu- l	Ar- ti- col	Ali- ne- at	Denumire indicator	Credite de angajament		Credite bugetare		Angajamente bugetare	Angajamente legale	Plati efectuate	Angajamente legale de platit	Cheltuieli efective
							1 aprobat la finele perioadei de raportare	2 trimestriale cumulate	3 aprobat la finele perioadei de raportare	4 trimestriale cumulate					
A															
	57	02	03			Tichete de cresa si tichete sociale pentru gradinita									
	58	02	01			TITLUL X PROIECTE CU FINANTARE DIN FONDURI EXTERNE NERAMBURSABILE									
	58	02	02			CADRULUI FINANCIAR 2014-2020									
	58	02	03			Programe din Fondul Social European (FSE)									
	59	01				Finantarea nationala	64.000	64.000	64.000	64.000	64.000	27.204	27.204	27.204	27.204
	58	02	01			Finantarea externa nerambursabila	2.000	2.000	2.000	2.000	2.000	27.204	27.204	27.204	27.204
	58	02	03			Cheltuieli neeligibile	61.000	61.000	61.000	61.000	61.000	26.660	26.660	26.660	26.660
	59	01				TITLUL XI ALTE CHELTUIELI	1.000	1.000	1.000	1.000	1.000	544	544	544	544
	59	01				Burse	150.000	150.000	150.000	150.000	150.000	48.982	48.982	48.982	48.982
	70					CHELTUIELI DE CAPITAL	150.000	150.000	150.000	150.000	150.000	48.982	48.982	48.982	48.982
	71					TITLUL XV ACTIVE NEFINANCIARE	150.000	150.000	150.000	150.000	150.000	48.982	48.982	48.982	48.982
	71	01	01			Active fixe									
	71	01	02			Masini, echipamente si mijloace de transport									
	71	01	03			Mobilier, aparatura birou si alte active corporale									
	71	01	30			Alte active fixe (inclusiv reparatii capitale)	150.000	150.000	150.000	150.000	150.000	48.982	48.982	48.982	48.982
	6602					SANATATE	110.000	110.000	298.000	266.000	298.000	147.097	147.097	147.097	147.097
	01					CHELTUIELI CURENTE	10.000	10.000	198.000	166.000	198.000	147.097	147.097	147.097	147.097
	10					TITLUL I CHELTUIELI DE PERSONAL			89.000	70.000	89.000	89.000	89.000	89.000	89.000
	10	01				Cheltuieli salariale in bani			84.000	65.000	84.000	84.000	84.000	84.000	84.000
	10	01	01			Salarii de baza			75.000	57.700	75.000	75.000	75.000	75.000	75.000
	10	01	17			Indemnizatii de hrana			9.000	7.300	9.000	9.000	9.000	9.000	9.000

Capi- tol	Sub- capi- tol	Pa- ra- gra- fi Titlu	Ar- ti- col	Al- ne- at	Denumire indicator	Credite de angajament		Credite bugetare		Angajamente legale	Plati efectuate	Angajamente legale de platit	Cheltuieli efective
						1 aprobat la finele perioadei de raportare	2 trimestriale cumulate	3 aprobat la finele perioadei de raportare	4 trimestriale cumulate				
A					B								
	10	02			Cheltuieli salariale in natura			3.000	3.000	3.000	2.900	100	2.900
	10	02	06		Vouchere de vacanta			3.000	3.000	3.000	2.900	100	2.900
	10	03			Contributii			2.000	2.000	2.000	1.412	588	1.440
	10	03	07		Contributia asiguratorie pentru munca			2.000	2.000	2.000	1.412	588	1.440
	20				TITLUL II BUNURI SI SERVICII			99.000	86.000	99.000	16.936	40.136	14.733
	20	01			Bunuri si servicii			89.000	76.000	89.000	16.936	40.136	14.733
	20	01	02		Materiale pentru curatenie			9.000	8.000	9.000	1.814	32.118	7.882
	20	01	03		Incalziri, iluminat si forta motrica			40.000	35.000	40.000	7.882	8.018	1.982
	20	01	08		Posta, telecomunicatii, radio, tv, internet			10.000	8.000	10.000	1.982	8.018	1.982
	20	01	30		Alte bunuri si servicii pentru intretinere si functionare			30.000	25.000	30.000	5.258	5.258	4.869
	20	05			Bunuri de natura obiectelor de inventar			10.000	10.000	10.000			
	20	05	30		Alte obiecte de inventar			10.000	10.000	10.000			
	58				TITLUL X PROIECTE CU FINANTARE DIN FONDURI EXTERNE NERAMBURSABILE			10.000	10.000	10.000	1.025	1.025	1.025
	58	04			CADRULUI FINANCIAR 2014-2020			10.000	10.000	10.000	1.025	1.025	1.025
	58	04	04		Programe din Fondul European Agricol de Dezvoltare Rurala (FEADR)			10.000	10.000	10.000	1.025	1.025	1.025
	58	04	03		Cheltuieli neeligibile			100.000	100.000	100.000			
	70				CHELTUIELI DE CAPITAL			100.000	100.000	100.000			
	71				TITLUL XV ACTIVE NEFINANCIARE			100.000	100.000	100.000			
	71	01			Active fixe			100.000	100.000	100.000			
	71	01	30		Alte active fixe			100.000	100.000	100.000	71.205	36.049	71.886
	71	01	30		(inclusiv reparatii capitale) CULTURA, RECREERE SI RELIGIE			139.000	111.000	139.000	107.254		

Capi- tol	Sub- capi- tol	Pa- ra- graf	Gru- pa / Titlu	Ar- ti- col	Ali- ne- at	Denumire indicator	Credite de angajament		Credite bugetare		Angajamente bugetare	Angajamente legale	Plati efectuate	Angajamente legale de plati	Cheltuieli efective
							1 aprobat la finele perioadei de raportare	2 trimestriale cumulate	3 aprobat la finele perioadei de raportare	4 trimestriale cumulate					
						A									
	01					CHELTUIELI CURENTE									
	10					TITLUL I CHELTUIELI DE PERSONAL									
	10	01				Cheltuieli salariale in bani	139.000	111.000	139.000	107.254	71.205	36.049	71.886		
	10	01	01			Salarii de baza	87.000	67.000	87.000	87.000	63.946	23.054	64.627		
	10	01	17			Indemnizatii de hrana	83.500	63.500	83.500	83.500	61.121	22.379	61.787		
	10	02				Cheltuieli salariale in natura	79.000	60.000	79.000	79.000	58.282	20.718	58.879		
	10	02	06			Vouchere de vacanta	4.500	3.500	4.500	4.500	2.839	1.661	2.908		
	10	03				Contributii	2.000	2.000	2.000	2.000	1.375	625	1.390		
	10	03	07			Contributia asiguratorie pentru munca	2.000	2.000	2.000	2.000	1.375	625	1.390		
	20					TITLUL II BUNURI SI SERVICII	52.000	44.000	52.000	20.254	7.259	12.995	7.259		
	20	01				Bunuri si servicii	34.000	28.000	34.000	19.000	6.005	12.995	6.005		
	20	01	01			Furnituri de birou	2.000	2.000	2.000	2.000	1.375	625	1.390		
	20	01	02			Materiale pentru curatenie	15.000	13.000	15.000	15.000	3.438	11.562	3.438		
	20	01	03			Incalziri, iluminat si forta motrica	4.000	4.000	4.000	4.000	2.567	1.433	2.567		
	20	01	08			Posta, telecomunicatii, radio, tv, internet	11.000	7.000	11.000	11.000	54	54	54		
	20	01	30			Alte bunuri si servicii pentru intretinere si functionare	1.000	1.000	1.000	1.000	54	54	54		
	20	06				Deplasari, detasari, transferari	1.000	1.000	1.000	1.000	1.200	1.200	1.200		
	20	06	01			Deplasari interne, detasari, transferari	17.000	15.000	17.000	17.000	1.200	1.200	1.200		
	20	30				Alte cheltuieli	17.000	15.000	17.000	1.200	1.200	1.200	1.200		
	20	30	30			Alte cheltuieli cu bunuri si servicii	3.222.000	3.222.000	5.229.000	3.780.272	3.780.272	3.780.272	1.545.274		
6802	01					ASIGURARI SI ASISTENTA SOCIALA	3.222.000	3.222.000	5.229.000	3.780.272	3.780.272	3.780.272	1.545.274		
	57					CHELTUIELI CURENTE	3.222.000	3.222.000	5.229.000	3.780.272	3.780.272	3.780.272	1.545.274		
	57					TITLUL VIII ASISTENTA SOCIALA	2.007.000	1.569.000	2.007.000	1.569.000	1.291.368	1.291.368	1.291.368		
	57	02				Ajutoare sociale	2.007.000	1.569.000	2.007.000	1.569.000	1.291.368	1.291.368	1.291.368		

Capi- tol	Sub- capi- tol	Pa- ra- gra- fi	Gru- pa / Titlu	Ar- ti- col	Alf- ne- at	Denumire indicator	Credite de angajament		Credite bugetare		Angajamente bugetare	Angajamente legale	Plati efectuate	Angajamente legale de plati	Cheltuieli efective
							1 aprobat la finele perioadei de raportare	2 trimestriale cumulate	3 aprobat la finele perioadei de raportare	4 trimestriale cumulate					
A															
						Bunuri de natura obiectelor de inventar			9.000	9.000	9.000	8.250	8.250		27.072
						Alte obiecte de inventar			9.000	9.000	9.000	8.250	8.250		27.072
						Alte cheltuieli			121.000	116.000	121.000	30.644	30.644		27.072
						Alte cheltuieli cu bunuri si servicii			121.000	116.000	121.000	30.644	30.644		27.072

Conducatorul compartimentului
financiar-contabil




Capi- tol	Sub- capi- tol	Pa- ra- gra- ful	Gr- pa/ Titlu	Ar- ti- col	Alif- ne- at	Denumire indicator	Prevederi bugetare aprobate la finele perioadei de raportare	Prevederi bugetare trimestriale cumulate	Drepturi constatate			Incasari realizate	Stingeri pe alte cai decat incasari	Drepturi constatate de incasat
									Total, din care:	din anii precedenti	din anul curent			
A						B	1	2	3=4+5	4	5	6	7	8=3-6-7
TOTAL VENITURI-BUGET LOCAL							8.471.000	7.367.000	9.515.834	1.354.055	8.161.779	7.858.616		1.657.218
0001	02					I. VENITURI CURENTE	5.936.000	4.832.000	6.668.521	1.354.055	5.314.466	5.011.303		1.657.218
0002						A. VENITURI FISCALE	5.729.000	4.743.000	5.974.037	811.651	5.162.386	4.822.595		1.151.442
0003						A1. IMPOZIT PE VENIT, PROFIT SI CASTIGURI DIN CAPITAL	1.546.000	1.458.000	1.514.681		1.514.681	1.514.681		
0004						A1.2 IMPOZIT PE VENIT, PROFIT SI CASTIGURI DIN CAPITAL DE LA PERSOANE FIZICE	1.546.000	1.458.000	1.514.681		1.514.681	1.514.681		
0300	02					IMPOZIT PE VENIT	1.000	1.000	8.636		8.636	8.636		
0302	18					Impozitul pe veniturile din transferul proprietatilor imobiliare din patrimoniul personal	1.000	1.000	8.636		8.636	8.636		
0402						COTE SI SUME DEFALCATE DIN IMPOZITUL PE VENIT	1.545.000	1.457.000	1.506.045	925.304	1.506.045	1.506.045		
0402	01					Cote defalcate din impozitul pe venit	779.000	751.000	925.304		925.304	925.304		
0402	01	04				Suma alocate din cotele defalcate din impozitul pe venit pentru echilibrarea bugetelor locale	566.000	516.000	421.041		421.041	421.041		
0402	05					Suma repartizate din Fondul la dispozitia Consiliului Judecan	200.000	190.000	159.700		159.700	159.700		941.033
0700	02					A3 IMPOZIT SI TAXE PE PROPRIETATE	389.000	328.000	1.331.553	643.237	688.316	390.520		941.033
0702						IMPOZITE SI TAXE PE PROPRIETATE	389.000	328.000	1.331.553	643.237	688.316	390.520		307.224
0702	01					Impoziti si taxa pe cladiri	71.000	68.000	383.542	79.756	303.786	76.318		
0702	01	01				Impozit pe cladiri de la persoane fizice	61.000	61.000	133.433	68.138	65.295	54.267		79.166
0702	01	02				Impozit si taxa pe cladiri de la persoane juridice	10.000	7.000	250.109	11.618	238.491	22.051		228.058

Capi- tol	Sub- capi- tol	Pa- ra- gra- ful	Titu- lu	Alti- ne- at	Denumire indicator	Prevederi bugetare aprobate la finele perioadei de raportare	Prevederi bugetare trimestriale cumulate	Drepturi constatate			Incasari realizate	Stingeri pe alte cai decat incasari	Drepturi constatate de incasat
								Total, din care: 3=4+5	din anii precedenti	din anul curent			
A					B								
0702	02				Impoziti si taxa pe teren	293.000	226.000	904.046	563.481	340.565	270.237		653.809
	01				Impozit pe terenuri de la persoane fizice	128.000	112.000	384.636	250.695	133.941	105.211		279.425
0702	02	02			Impozit si taxa pe teren de la persoane juridice	1.000		13.895	2.664	11.231	4.049		9.846
0702	02	03			Impozitul pe terenul extravilan + Restante anii anteriori din impozitul pe terenul agricol	164.000	124.000	505.515	310.122	195.393	160.977		344.538
0702	03				Taxe judiciare de timbru si alte taxe de timbru	11.000	11.000	35.529	8.436	35.529	35.529		210.409
0702	50				Alte impozite si taxe pe proprietate	14.000	13.000	8.436		8.436	8.436		
1000	02				A4 IMPOZITE SI TAXE PE BUNURI SI SERVICII	3.793.000	2.956.000	3.127.143	168.414	2.958.729	2.916.734		
1102					SUME DEFALCATE DIN TVA	3.635.000	2.802.000	2.724.968		2.724.968	2.724.968		
	02				Sume defalcate din taxa pe valoarea adaugata pentru finantarea cheltui- adaugata pentru finantarea cheltui- ilor descentralizate la nivelul comunelor,oraselor, municipiilor, sectoarelor si Municipiului Bucuresti	2.241.000	1.721.000	1.643.968		1.643.968	1.643.968		
1102	06				Sume defalcate din taxa pe valoarea adaugata pentru echilibrarea bugetelor locale	1.394.000	1.081.000	1.081.000		1.081.000	1.081.000		
1602					TAXE PE UTILIZAREA BUNURILOR, AUTORIZAREA UTILIZARII BUNURILOR SAU PE DESFASURAREA DE ACTIVITATI	158.000	154.000	402.175	168.414	233.761	191.766		210.409
1602	02				Impoziti pe mijloacele de transport	158.000	154.000	402.175	168.414	233.761	191.766		210.409
	01				Impozit pe mijloacele de transport deținute de persoane fizice*)	122.000	122.000	309.750	142.763	166.967	127.871		181.859



Capi- tol	Sub- capi- tol	Pa- ra- gra- ful	Gru- pa / Titlu	Ar- ti- col	Al- ne- at	Denumire indicator	Prevederi bugetare aprobate la finele perioadei de raportare	Prevederi bugetare trimestriale cumulate	Drepturi constatate			Incasari realizate	Singeri pe alte cal decat incasari	Drepturi constatate de incasat
									Total, din care:	din anii precedenti	din anul current			
A						B	1	2	3=4+5	4	5	6	7	8=3-6-7
4002						INCASARI DIN RAMBURSAREA IMPRUMUTURILOR ACORDATE			2.272.546		2.272.546	2.272.546		
4002	14					Sume din excedentul bugetului local utilizate pentru finantarea cheltuielilor sectiunii de dezvoltare			466.744		466.744	466.744		
4002	16					Sume primite in cadrul mecanismului decontarii cererilor de plata			1.805.802		1.805.802	1.805.802		
4100	02					IV. SUBVENTII			55.027		55.027	55.027		
4200						SUBVENTII DE LA ALTE NIVELE ALE ADMINISTRATIEI PUBLICE			210.000		210.000	210.000		
4202						SUBVENTII DE LA BUGETUL DE STAT			210.000		210.000	210.000		
	34					Subventii pentru acordarea ajutorului pentru incalzirea locuintei si a suplimentului pentru energie alocate pentru consumul de combustibili solizii si/sau petrolieri			53.776		53.776	53.776		
4202	69					Subventii de la bugetul de stat catre bugetele locale necesare sustinerii derularii proiectelor finantate din fonduri externe nerambursabile (FEN) postaderare, aferente perioadei de programare 2014-2020			10.000		10.000	1.251		
4802						SUME PRIMITE DE LA UE/ALTI DONATORI IN CONTUL PLATILOR EFECTUATE SI PREFINANȚARI AFERENTE CADRULUI FINANCIAR 2014-2020			2.325.000		2.325.000	519.740		
4802	02					Fondul Social European(FSE)			2.325.000		2.325.000	519.740		
						Sume primite in contul platilor efectuate								

Capi- tol	Sub- capi- tol	Pa- ra- graf	Gru- pa / Titlu col	Ar- ti- ne- at	Denumire indicator	Prevederi bugetare aprobrate la finele perioadei de raportare	Prevederi bugetare trimestriale cumulate	Drepturi constatate			Incasari realizate	Stingeri pe alte cai decat incasari	Drepturi constatate de incasat
								Total, din care:	din anii precedenti	din anul curent			
A					B								
4802	02	02			in anul curent	1	2	3=4+5	4	5	6	7	8=3-6-7
					Suma primite in contul platilor efectuate in anii anteriori	1.833.000	1.833.000	2.839		2.839	2.839		
4802	02	03			Prerfintare	492.000	492.000	25.859 491.042		25.859 491.042	25.859 491.042		



TOTAL JUDET

Capi- tol	Sub- capi- tol	Pa- ra- grafi	Gru- pa / Titlu	Ar- ti- col	Ali- ne- at	Denumire indicator	Credite de angajament		Credite bugetare		Angajamente bugetare	Angajamente legale	Plati efectuate	Angajamente legale de plati	Cheltuieli efective	
							1 aprobat la finele perioadei de raportare	2 trimestriale cumulate	3 aprobat la finele perioadei de raportare	4 trimestriale cumulate						
A							B	1	2	3	4	5	6	7	8=6-7	9
5010						TOTAL CHELTUIELI DIN VENITURI PROPRII				4.000	4.000	4.000				
						SI SUBVENTII				4.000	4.000	4.000				
						INVATAMANT				4.000	4.000	4.000				
6510	04					Invatamant secundar				4.000	4.000	4.000				
						Invatamant secundar superior				4.000	4.000	4.000				



Capi- tol	Sub- capi- tol	Pa- ra- graf	Gru- pa / Titlu	Ar- ti- col	Alf- ne- at	Denumire indicator	Credite de angajament		Credite bugetare		Angajamente bugetare	Angajamente legale	Plati efectuate	Angajamente legale de platit	Cheltuieli efective
							1 aprobat la finele perioadei de raportare	2 trimestriale cumulate	3 aprobat la finele perioadei de raportare	4 trimestriale cumulate					
A						B									
5010						TOTAL CHELTUIELI DIN VENITURI PROPRII									
						SI SUBVENTII			4.000	4.000	4.000			4.000	
						CHELTUIELI CURENTE			4.000	4.000	4.000			4.000	
						TITLUL II BUNURI SI SERVICII			4.000	4.000	4.000			4.000	
						Alte cheltuieli			4.000	4.000	4.000			4.000	
						Alte cheltuieli cu bunuri si servicii			4.000	4.000	4.000			4.000	
						INVATAMANT			4.000	4.000	4.000			4.000	
						CHELTUIELI CURENTE			4.000	4.000	4.000			4.000	
						TITLUL II BUNURI SI SERVICII			4.000	4.000	4.000			4.000	
						Alte cheltuieli			4.000	4.000	4.000			4.000	
						Alte cheltuieli cu bunuri si servicii			4.000	4.000	4.000			4.000	

Conducatorul compartimentului
finanțelor contabile

Capi- tol	Sub- capi- tol	Pa- ra- gra- fi	Gru- pa / Titlu	Ar- ti- col	Alf- ne- at	Denumire indicator	Prevederi bugetare aprobate la finele perioadei de raportare 1	Prevederi bugetare trimestriale cumulate 2	Drepturi constatate			Incasari realizate 6	Singeri pe alte cai decat incasari 7	Drepturi constatate de incasat 8=3-6-7
									Total, din care: 3=4+5	din anii precedenti 4	din anul current 5			
A						B								
0001	10					TOTAL VENITURI-VENITURI PROPRIL SUBVENTII			4.884		4.884	4.884		
0002						I. VENITURI CURENTE			4.884		4.884	4.884		
2900						C. VENITURI NEFISCALE			4.884		4.884	4.884		
3300						C2. VANZARI DE BUNURI SI SERVICII			4.884		4.884	4.884		
3310						VENITURI DIN PRESTARI DE SERVICII SI ALTE ACTIVITATI			4.884		4.884	4.884		
3310	05					Taxe si alte venituri in invatamant			4.884		4.884	4.884		