

SITUAȚIA FLUXURILOR DE TREZORERIE

La data de 30 septembrie 2011

cod 03

lei

DENUMIREA INDICATORILUI	Cod partii	TOTAL														16					
		1	2	3	4	5	6	7	8	9	10	11	12	13	14		15				
I. NE MERAR DIN ACTIVITATEA OPERATIONALA	01																				
1. Incasari	02	2062934	653846	132844																	
2. Plati	03	296296	653846	117872																	
3. Numerar net din activitatea operationala (rd. 02 - rd.03)	04	411896		44758																	
II. NE MERAR DIN ACTIVITATEA DE INVESTITII	05																				
1. Incasari	06	2666		2666																	
2. Plati	07	2666		2666																	
3. Numerar net din activitatea de investitii (rd.06-07)	08																				
III. NE MERAR DIN ACTIVITATEA DE FINANTARE	09																				
1. Incasari	10																				
2. Plati	11																				
3. Numerar net din activitatea de finantare (rd.10 -rd.11)	12																				
IV. CREȘTEREA (DESCREȘTEREA) NETĂ DE NUMERAR SI ECHIVALENT DE NE MERAR (rd.04+rd.08+rd.12)	13			44758																	
V. NUMERAR SI ECHIVALENT DE NE MERAR LA INCEPUTUL ANULUI	14			199916																	
	15		188738		44758																
Depozite	16																				

Conducatorul institutiei

CRISANU LUCIA



Conducatorul compartimentului

financiar-contabil

MIRIOSANU CAMELIA

Viza trezorerie

BILANȚ
la data de 30.09.2011


cod 01		-lei-		
NR. CRT.	DENUMIREA INDICATORILOR	Cod rând	Sold la începutul anului	Sold la sfârșitul perioadei
A	B	C	1	2
A.	ACTIVE	01	X	X
	ACTIVE NECURENTE	02	X	X
1.	Active fixe necorporale (ct.203+205+206+208+233-280-290-293*)	03		
2.	Instalații tehnice, mijloace de transport, animale, plantații, mobilier, aparatură birotică și alte active corporale (ct.213+214+231-281-291-293*)	04	242.252	242.252
3.	Terenuri și clădiri (ct.211+212+231-281-291-293*)	05	1.605.007	1.607.673
4.	Alte active nefinanciare (ct.215)	06		
5.	Active financiare necurente (investiții pe termen lung) peste un an (ct.260+265+2671+2672+2673+2675+2676+2678+2679-296) din care:	07		
	Titluri de participare (ct.260-296)	08		
6.	Creanțe necurente – sume ce urmează a fi încasate după o perioadă mai mare de un an (ct.4112+4118+4282+4612 – 4912 - 4962) din care:	09		
	Creanțe comerciale necurente – sume ce urmează a fi încasate după o perioadă mai mare de un an (ct.4112+4118+4612 – 4912 - 4962)	10		
7.	TOTAL ACTIVE NECURENTE (rd.03+04+05+06+07+09)	15	1.847.259	1.849.925
	ACTIVE CURENTE	18	X	X
1.	Stocuri (ct.301+302+303+304+305+307+309+331+332+341+345+346+347+349+351+354+356+357+358+359+361+371+381+/-348+/-378-391-392-393-394-395-396-397-398)	19	125.842	114.717
2.	Creanțe curente – sume ce urmează a fi încasate într-o perioadă mai mică de un an-	20	X	X
	Creanțe din operațiuni comerciale, avansuri și alte decontări (ct.232+234+409+4111+4118+413+418+425+4282+4611 + 473**+481+482+483 - 4911- 4961+5128) din care:	21		

A	B	C	1	2
	Creanțe comerciale și avansuri (ct.232+234+409+4111+4118 +413 +418+4611-4911-4961); din care	22		
	Avansuri acordate (ct. 232+234+409)	22,1		
	Creanțe bugetare (ct.431**+437**+4424+ 4428**+444 **+ 446**+4482+ 461+463+ 464 +465+4664 +4665+4669+481**+482** - 497) din care:	23	446.944	585.784
	Creanțele bugetului general consolidat (ct.463+464+465+4664+4665+4669 - 497)	24	446.943	585.784
	Creanțe din operațiuni cu fonduri externe nerambursabile și fonduri de la buget (ct.4501+4503+4505+4507+4511+4513+4515 +4531+4541+4543+4545+4551+4553+4561 +4563 +4571+4572+4573+4581+4583+473** +474+476) din care:	25		
	Sume de primit de la Comisia Europeană (ct.4501+4503+4505+4507)	26		
	Împrumuturi pe termen scurt acordate (ct.2671+2672+2673+2675+2676 +2678 +2679 +4681+ 4682 +4683+4684+ 4685+4686+ 4687 +4688+ 4689 + 469)	27		
	Total creanțe curente (rd. 21+23+25+27)	30	446.944	585.784
3.	Investiții pe termen scurt (ct.505-595)	31		
4.	Conturi la trezorerii și instituții de credit :	32	X	X
	Conturi la trezorerie, casă, alte valori, avansuri de trezorerie (ct.510+5121+5125+5131+5141+5151+5153 +5161+5171+5187+5201+5211+5212+5221 +5222+523+ +5251+5252+5253+526+527+ 528+5291+5292 +5293+5294 +5299 +5311 +532 +542 +550 +551 +552 +553 +554 +555 +556 +557 +5581+5582+5591+5601+5602+ 561+562 +5711 +5712 +5713+5714 +5741+5742+5743+5744) din care:	33	199.916	188.020
	depozite (ct. 5153+5187+5222+5602+5714+5744)	34		
	Conturi la instituții de credit, casă, avansuri de trezorerie (ct.5112+5121+5124+5125+5131+5132+5141+ 5142+ 5151+5152+5153+5161 +5162+5171 +5172 +5187 +5314+5411+5412+542+ 550+ 5583+5592+5601 +5602) din care:	35		
	depozite (ct. 5153+5187+5602)	36		
	Total disponibilități (rd.33+35)	40	199.916	188.020
5	Conturi de disponibilități ale Trezoreriei Centrale (ct.5126+5127+5201+5202+5203+5241+5242 +5243)	41		
6	Cheltuieli în avans (ct. 471)	42		

A	B	C	1	2
7	TOTAL ACTIVE CURENTE (rd.19+30+31+40+41+42)	45	772.702	888.521
8	TOTAL ACTIVE (rd.15+45)	46	2.619.961	2.738.446
B.	DATORII	50	X	X
	DATORII NECURENTE- sume ce urmează a fi plătite după-o perioadă mai mare de un an	51	X	X
1	Sume necurente- sume ce urmează a fi plătite după o perioadă mai mare de un an (ct.269+401+403+4042+405+4622+509) din care:	52		
	Datorii comerciale (ct.401+403+ 4042+405+4622)	53		
2	Împrumuturi pe termen lung (ct.1612+1622+1632+1642+1652+1661+1662+1672+168 -169)	54		
3	Provizioane (cont 151)	55		
	TOTAL DATORII NECURENTE (rd.52+54+55)	58		
	DATORII CURENTE - sume ce urmează a fi plătite într-o perioadă de până la un an	59	X	X
1	Datorii comerciale, avansuri și alte decontări (ct.401+403+4041+405+408+419+4621+473+481+482+ 483+ 269+509+5128) din care:	60		
	Datorii comerciale și avansuri (ct. 401+403+4041+405+408+419+4621), din care:	61		
	Avansuri primite (ct.419)	61,1		
2	Datorii către bugete (ct.431+437+ .440+441+4423+4428+444+446+4481+4555+4671+4672+4673+4674+4675+4679 +473+481+482) din care:	62	35.922	42.512
	Datoriile instituțiilor publice către bugete (ct.431+437+4423+4428+444+446+4481) din care	63	35.922	42.512
	Contribuții sociale (ct.431+437)	63,1	29.600	34.454
	Sume datorate bugetului din Fonduri externe nerambursabile (ct 4555)	64		
3	Datorii din operațiuni cu Fonduri externe nerambursabile și fonduri de la buget, alte datorii către alte organisme internaționale	65		
	(ct.4502+4504+4506+4512+4514+4516+4521+4522+4532+4542+4544+4546+4552+4554 +4564+4584+ 4585+459+462+473 +475)			
	din care: sume datorate Comisiei Europene (ct.4502+4504+4506+459+462)	66		
4	Împrumuturi pe termen scurt- sume ce urmează a fi plătite într-o perioadă de până la un an (ct.5186+5191+5192+5193+5194+5195+5196+5197+5198)	70		

A	B	C	1	2
5	Imprumuturi pe termen lung – sume ce urmează a fi plătite în cursul exercițiului curent (ct.1611+1621+1631+1641+1651+1661+1662 +1671+168-169)	71		
6	Salariile angajaților (ct 421+423+426+4271+4273+4281)	72	52.619	61.468
7	Alte drepturi cuvenite altor categorii de persoane (pensii, indemnizații de șomaj, burse) (ct.422+424+426+4272+4273+429+438)din care:	73		
	Pensii, indemnizații de șomaj, burse (ct.422+424+429)	73,1		
8	Venituri în avans (ct.472)	74		
9	Provizioane (ct. 151)	75		
10	TOTAL DATORII CURENTE (rd.60+62+65+70+71+72+73+74+75)	78	88.541	103.980
11	TOTAL DATORII (rd.58+78)	79	88.541	103.980
12	ACTIVE NETE = TOTAL ACTIVE – TOTAL DATORII = CAPITALURI PROPRII (rd.80= rd.46-79 = rd.90)	80	2.531.420	2.634.466
C.	CAPITALURI PROPRII	83	X	X
1.	Rezerve, fonduri (ct.100+101+102+103+104+105+106+131+132+133+134+135+136+137+1391+1392+1393+1394+1396+1399)	84	674.860	542.229
2.	Rezultatul reportat (ct.117- sold creditor)	85	1.810.033	1.989.204
3.	Rezultatul reportat (ct.117- sold debitor)	86		
4.	Rezultatul patrimonial al exercitiului (ct.121- sold creditor)	87	46.527	103.033
5.	Rezultatul patrimonial al exercitiului (ct.121- sold debitor)	88		
6	TOTAL CAPITALURI PROPRII (rd.84+85-86+87-88)	90	2.531.420	2.634.466

ORDONATOR CREDITE
CIOBANU ILIE




CONTABIL,
MIROSANU CAMELIA



COMUNA CRIMPOIA
JUDETUL OLT
ROMANIA

Anexa 2

CONTUL DE REZULTAT PATRIMONIAL
la data de 30.09.2011


cod 02

- lei-

Nr. crt.	DENUMIREA INDICATORULUI	Cod rand	An precedent	An curent
A	B	C	1	2
I.	VENITURI OPERATIONALE	01		
1.	Venituri din impozite, taxe, contributiile de asigurari si alte venituri ale bugetelor (ct.730+731+732+733+734+735+736+739+745+746+750+751)	02	1.627.118	1.289.735
2.	Venituri din activitati economice (ct.701+702+703+704+705+706+707+708 +/ 709)	03		
3.	Finantari, subventii, transferuri, alocatii bugetare cu destinatie speciala (ct.770+771+772+773+774+776+778+779)	04	244.721	90.544
4.	Alte venituri operationale (ct.714+719+721+722+781)	05	175	25.727
	TOTAL VENITURI OPERATIONALE (rd.02+03+04+05)	06	1.872.014	1.406.006
II.	CHELTUIELI OPERATIONALE	07		
1.	Salariile si contributiile sociale aferente angajatilor (ct.641+642+645+646+647)	08	1.165.383	894.613
2.	Subventii si transferuri (ct.670+671+672+673+674+676+677+679)	09	271.527	116.507
3.	Stocuri, consumabile, lucrari si servicii executate de terti (ct.801+802+803+808+807+808+809+810+811+812+813+814+822+823+824+826+827+828+829)	10	150.149	291.853
4.	Cheltuieli de capital, amortizari si provizioane (ct.681+682+689)	11		
5.	Alte cheltuieli operationale (ct.635+654+658)	12		
	TOTAL CHELTUIELI OPERATIONALE (rd.08+09+10+11+12)	13	1.587.059	1.302.973
III.	REZULTATUL DIN ACTIVITATEA OPERATIONALA	14		
	- EXCEDENT (rd.06- rd.13)	15	284.955	103.033
	- DEFICIT (rd.13- rd.06)	16		
IV.	VENITURI FINANCIARE (ct.783+784+785+786+767+768+769+786)	17		

A	B	C	1	2
V.	CHELTUIELI FINANCIARE (ct.663+664+665+666+667+668+669+686)	18		
VI.	REZULTATUL DIN ACTIVITATEA FINANCIARA	19		
	- EXCEDENT (rd.17- rd.18)	20		
	- DEFICIT (rd.18- rd.17)	21		
VII.	REZULTATUL DIN ACTIVITATEA CURENTA	22		
	- EXCEDENT (rd.15+20-16-21)	23	284.955	103.033
	- DEFICIT (rd.16+21-15-20)	24		
VIII.	VENITURI EXTRAORDINARE (ct.790+791)	25		
IX.	CHELTUIELI EXTRAORDINARE (ct.690+691)	26		
X.	REZULTATUL DIN ACTIVITATEA EXTRAORDINARA	27		
	- EXCEDENT (rd.25-rd.26)	28		
	- DEFICIT (rd.26-rd.25)	29		
XI.	REZULTATUL PATRIMONIAL AL EXERCITIULUI	30		
	- EXCEDENT (rd. 23+28-24-29)	31	284.955	103.033
	- DEFICIT (rd. 24+29-23-28)	32		

ORDONATOR CREDITE,
CIOBANU ILIE



CONTABIL,
MIROSANU CAMELIA




SITUATIA ACTIVELOR SI DATORIILOR
din administratia locala la data de 30.09.2011

Nr rand	Denumirea indicatorilor	Cod rand	Inceputul perioadei	Sfirsitul perioadei
	Disponibilitati in lei ale institutiilor publice locale si ale institutiilor publice de	5	67.285	55.376
	Total (in baze cash) (rd 04+05)	8	67.285	55.376
	Total (in baze accrual) (rd 08+09)	10	67.285	55.376
	Excedentele cumulate ale bugetelor locale (ct.5212+5213)	11		132.644
	Disponibil din fondul de rulment (ct.5221)	12	132.631	
	Total (in baze cash) (rd 11+12)	13	132.631	132.644
	Total (in baze accrual) (rd 13+14)	15	132.631	132.644
1	Creante ale bugetului local (ct.464-497) Total (rd 177+178+179+183), din care	176	446.943	585.784
	de la populatie	177	446.943	585.784
	Total creante (rd 176+184)	185	446.943	585.784
	Datoriile institutiilor publice din administratia locala catre bugete (ct.4423+	331	35.922	42.512
	Salariile angajatilor (ct.421+423+426 +4271+ 4273 +4281)	332	52.619	61.468
	Total (rd 331+332+333+334)	335	88.541	103.980

ORDONATOR CREDITE,
CIOBANU ILIE

[Signature]

CONTABIL,
MIROSANU CAMELIA

[Signature]



CONTUL DE EXECUTIE BUGETUL LOCAL - VENITURI
la data de 30.09.2011

Denumirea indicatorilor	Cota indicator	Prevederi bugetare aprobate la finele perioadei de raportare	Prevederi bugetare înregistrate cumulate	Drepturi constatate		incasari realizate	Singuri pe alte încasari	Drepturi constatate de încasari	
				Total din care	din anul precedent				din anul curent
TOTAL SECTIUNILE FUNCTIONAREI DEZVOLTARE		2.367.000	1.671.000	1.819.721	446.943	1.372.778	1.229.296	8.641	585.794
TOTAL VENITURI		2.367.000	1.671.000	1.819.721	446.943	1.372.778	1.229.296	8.641	585.794
VENITURI PROPRII		571.000	462.000	1.035.429	416.943	566.485	441.004	8.641	585.794
VENITURI CURENTE		2.268.000	1.571.000	1.745.319	446.943	1.298.376	1.180.894	8.641	585.794
A. VENITURI FISCALE		2.268.000	1.564.000	1.701.693	414.897	1.286.796	1.146.828	8.641	546.224
A.1. IMPOZIT PE VENIT, PROFIT SI CASTIGURI DIN CAPITAL		414.000	320.000	266.731		266.731	266.731		
A.1.1. IMPOZIT PE VENIT, PROFIT SI CASTIGURI DIN CAPITAL				1.551		1.551	1.551		
Impozit pe venit	03.02			1.551		1.551	1.551		
Impozitul pe veniturile din transferul proprietatilor imobiliare	03.02.16			1.551		1.551	1.551		
A.1.2. IMPOZIT PE VENIT, PROFIT SI CASTIGURI DIN CAPITAL		414.000	320.000	295.180		295.180	295.180		
Cota si sume detalcate din impozitul pe venit	04.02	414.000	320.000	295.180		295.180	295.180		
Cote detalcate din impozitul pe venit	04.02.01	94.000	80.000	52.760		52.760	52.760		
Sume alocate de la consiliul județean pentru echilibrarea	04.02.04	320.000	240.000	242.420		242.420	242.420		
A.3. IMPOZIT SI TAXE PE PROPRIETATE		123.000	113.000	582.473	354.790	227.663	106.471	7.763	498.239
Impozite si taxe de proprietate	07.02	123.000	113.000	582.473	354.790	227.663	106.471	7.763	498.239
Impozit pe cladiri	07.02.01	20.000	17.000	167.579	59.358	48.221	12.670	810	94.099
Impozit pe cladiri - P	07.02.01.01	14.000	12.000	56.845	35.927	20.918	11.525	810	44.510
Impozit pe cladiri - PJ	07.02.01.02	6.000	5.000	50.734	23.431	27.303	1.145		49.589
Impozit pe terenuri - PJ	07.02.02	103.000	96.000	474.894	295.432	179.462	93.801	6.955	374.140
Impozit pe terenuri - P	07.02.02.01	39.000	37.000	163.896	124.956	56.940	28.748	1.965	153.183
Impozit pe terenuri - PJ	07.02.02.02	1.000	1.000	3.167	1.696	1.471	191		2.976
Impozit pe terenurile extravilane	07.02.02.03	63.000	58.000	287.831	168.780	118.051	64.862	4.988	217.981
A.4. IMPOZIT SI TAXE PE BUNURI SI SERVICII		1.721.000	1.131.000	822.489	80.107	752.382	743.626	878	77.985
Sume detalcate din TVA	11.02	1.596.000	1.109.000	709.890		709.890			

Denumirea indicatorilor	Cod indicator	Prevederi bugetare aprobate la finele perioadei de raportare	Proceduri bugetare lunestriale cumulate	Cresteri constatate		Incasari realizate	Singerii de ale car decari incasari	Diferentia constatata de incasari
				Total din care:	din anul precedent			
Suma defalcata din TVA pt. fructarea cheltuielilor	17.02.02	1.212.000	739.000	689.890	689.890	689.890		
Suma defalcata din TVA pt. echilibrarea bugetelor locale	11.02.06	484.000	370.000	20.000	20.000	20.000		
Taxe pe utilizarea bunurilor, autorizarea utilizarii bunurilor	16.02	25.000	22.000	112.599	60.107	52.492	33.735	878
Taxa asupra mijloacelor de transport	16.02.02	19.000	17.000	102.898	60.107	42.751	24.974	678
Taxa asupra mijloacelor de transport - PF	16.02.02.01	15.000	14.000	71.812	41.438	30.374	13.473	678
Taxa asupra mijloacelor de transport - PJ	16.02.02.02	4.000	3.000	31.046	18.669	12.377	11.501	
Taxe si vanzi pentru eliberarea de licente si autorizatii de	16.02.03			1.466		1.466	487	19.545
Alte taxe pe utilizarea bunurilor, autorizarea utilizarii	16.02.50	6.000	5.000	8.275		8.275	8.275	979
C. VENITURI FISCALE		9.000	7.000	43.626	32.046	11.585	4.036	39.560
C1. VENITURI DIN PROPRIETATE		1.000	1.000	10.285		10.285	1.500	8.785
Venituri din proprietate	30.02	1.000	1.000	10.285		10.285	1.500	8.785
Venituri din concesiuni si inchirieri	30.02.05	1.000	1.000	10.285		10.285	1.500	8.785
C2. VANZARI DE BUNURI SI SERVICII		8.000	7.000	33.341	32.046	1.295	2.566	30.775
Venituri din taxe administrative, eliberari de permise	34.02			10		10	0	
Taxe extrajudiciale de timbru	34.02.02			10		10	0	
Amenzi, penalitati si confiscari	35.02	8.000	7.000	33.331	32.046	1.285	2.556	30.775
Venituri din amenzi si alte sanctiuni aplicate conform	35.02.01	1.000	1.000	300	300	300	300	
Alte amenzi, penalitati si confiscari	35.02.50	7.000	6.000	33.031	32.046	985	2.256	30.775
Varsamente din sechinta de functionare pentru finantarea	37.02.03	-90.000	-90.000	-2.886	-2.886	-2.886	-2.886	
Varsamente din sechinta de functionare	37.02.04	90.000	90.000	2.886	2.886	2.886	2.886	
M. SUBVENII		100.000	100.000	74.402	74.402	74.402	74.402	
SUBVENII DE LA ALTE NIVELURI ALE ADMINISTRATIEI		100.000	100.000	74.402	74.402	74.402	74.402	
Subventii de la bugetul de stat	42.02	100.000	100.000	74.402	74.402	74.402	74.402	
B. Curente		100.000	100.000	74.402	74.402	74.402	74.402	
Ajutor pentru incalzirea locuintelor cu lemne, carboani si	42.02.34	100.000	100.000	74.402	74.402	74.402	74.402	
SECTIONEA DE FUNCTIONARE		2.277.000	1.581.000	1.817.055	446.943	1.370.112	1.222.630	595.784
TOTAL VENITURI		2.277.000	1.581.000	1.817.055	446.943	1.370.112	1.222.630	595.784
VENITURI PROPRII		571.000	462.000	1.035.429	446.943	588.486	441.004	505.784
I. VENITURI CURENTE		2.177.000	1.481.000	1.742.653	446.943	1.295.710	1.148.229	565.784
A. VENITURI FISCALE		2.258.000	1.564.000	1.701.693	414.897	1.286.756	1.148.828	546.224
A1. IMPOZIT PE VENIT, PROFIT SI CASTIGURI DIN CAPITAL		414.000	320.000	296.731	296.731	296.731	296.731	
A11. IMPOZIT PE VENIT, PROFIT SI CASTIGURI DIN CAPITAL				1.551	1.551	1.551	1.551	
Inceput pe venit	03.02			1.551	1.551	1.551	1.551	


Denumirea indicatorilor	Cod indicator	Prevederi bugetare aprobate la finele perioadei de raportare	Prevederi bugetare trimestriale cumulate	Dreptul constatare			incasari realizate	Stingeri pe zile ca decont incasari	Dreptul constatare de incasari	
				Total din care	cu anii precedenti	cu anul curent				
Impozitul pe veniturile din transferul proprietatilor imobiliare	03.02.18			1.551			1.551		1.551	
A12. IMPOZIT PE VENIT PROFIT SI CASTIGURI DIN CAPITAL		414.000	320.000	295.180		285.180	295.180			
Cota si sume defalcate din impozitul pe venit	04.02	414.000	320.000	295.180		295.180	295.180			
Cota defalcata din impozitul pe venit	04.02.01	94.000	80.000	52.760		52.760	52.760			
Sume alocate de la consiliul judetean pentru echilibrarea	04.02.04	320.000	240.000	242.420		242.420	242.420			
A.3. IMPOZIT SI TAXE PE PROPRIETATE		123.000	113.000	582.473		227.683	106.471	7.763	488.239	
Impozite si taxe pe proprietate	07.02	123.000	113.000	582.473		227.683	106.471	7.763	488.239	
Impozit pe cladiri	07.02.01	20.000	17.000	107.579		48.221	12.670	810	94.099	
Impozit pe cladiri - PE	07.02.01.01	14.000	12.000	56.845		20.318	11.525	810	44.510	
Impozit pe cladiri - PU	07.02.01.02	6.000	5.000	50.734		27.903	1.145	8.953	374.140	
Impozit pe terenuri	07.02.02	103.000	96.000	474.894		179.462	93.801	1.385	153.163	
Impozit pe terenuri - PE	07.02.02.01	39.000	37.000	183.896		58.940	28.748	1.385		
Impozit pe terenuri - PU	07.02.02.02	1.000	1.000	3.167		1.471	191		2.975	
Impozit pe terenurile extravilane	07.02.02.03	63.000	58.000	287.831		119.051	64.862	4.988	217.981	
A.4. IMPOZIT SI TAXE PE BUNURI SI SERVICII		1.721.000	1.131.000	822.469		762.362	743.625	978	77.985	
Sume defalcate din TVA	11.02	1.698.000	1.109.000	709.890		709.890	709.890			
Sume defalcate din TVA pt finantarea constructiilor	11.02.02	1.212.000	739.000	689.890		689.890	689.890			
Sume defalcate din TVA pt echilibrarea bugetelor locale	11.02.06	484.000	370.000	20.000		20.000	20.000			
Taxe pe utilizarea bunurilor, autorizarea utilizarii bunurilor	16.02	25.000	22.000	112.599		52.492	33.736	878	77.006	
Taxe pe utilizarea bunurilor, autorizarea utilizarii bunurilor	16.02.02	19.000	17.000	102.858		42.751	24.874	878	57.461	
Taxe asupra mijloacelor de transport - PE	16.02.02.01	15.000	14.000	71.812		30.374	13.473	878		
Taxe asupra mijloacelor de transport - PU	16.02.02.02	4.000	3.000	31.046		12.377	11.901		19.545	
Taxe si tarife pentru eliberarea de licente si autorizatii de	16.02.03	6.000	5.000	1.466		1.466	487		979	
Alte taxe pe utilizarea bunurilor, autorizarea utilizarii	16.02.50	8.000	8.000	8.275		8.275	8.275		39.560	
C. VENITURI NEFISCALE		-87.000	-83.000	40.960		32.046	1.400		8.785	
C1. VENITURI DIN PROPRIETATE		1.000	1.000	19.285		10.285	1.500		8.785	
Venituri din proprietate	30.02	1.000	1.000	19.285		10.285	1.500		8.785	
Venituri din concesiuni si inchirieri	30.02.05	1.000	1.000	10.285		10.285	1.500		8.785	
C2. VANZARI DE BUNURI SI SERVICII		-82.000	-83.000	30.675		-1.371	-100		30.775	
Venituri din taxe administrative, eliberari de permise	34.02			10		10	10			
Taxe extrajudiciare de inbun	34.02.02			10		10	10			
Amenzii, penalitati si confiscari	36.02	8.000	7.000	33.331		1.285	2.566		30.775	
Venituri din amenzii si alte sanctiuni aplicate conform	36.02.01	1.000	1.000	300		300	300			

Denumirea indicatorilor	Cod indicator	Prevederi bugetare aprobate la finele perioadei de raportare	Prevederi bugetare trimestriale cumulate	Drepturi constatate				Incasari realizate	Stingeri pe altele decat incasari	Credite constatate de incasari
				Total din care:	din anii precedenti	in anul curent	realizate			
A. De aranzari perizitati si confiscari	33 02 50	7 000	6 000	33 031	32 046	985	2 256		30 775	
Transferuri voluntare, altele decat subventiile	37 02	-90 000	-90 000	-2 666		-2 666	-2 666			
Varsaminte din sectiunea de functionare pentru finantarea	37 02 03	-90 000	-90 000	-2 666		-2 666	-2 666			
IV. SUBVENTII		100 000	100 000	74 402		74 402	74 402			
SUBVENTII DE LA ALTE NIVELE ALE ADMINISTRATIEI		100 000	100 000	74 402		74 402	74 402			
Subventii de la bugetul de stat	42 02	100 000	100 000	74 402		74 402	74 402			
B. Curente		100 000	100 000	74 402		74 402	74 402			
Ajutor pentru iratrarea locuintei cu emme, carouri si	42 02 34	100 000	100 000	74 402		74 402	74 402			
SECTIUNEA DE DEZVOLTARE		90 000	90 000	2 666		2 666	2 666			
TOTAL VENITURI		90 000	90 000	2 666		2 666	2 666			
I. VENITURI CURENTE		90 000	90 000	2 666		2 666	2 666			
C. VANZARI NERESCUALE		90 000	90 000	2 666		2 666	2 666			
C2. VANZARI DE BUNURI SI SERVICII		90 000	90 000	2 666		2 666	2 666			
Transferuri voluntare, altele decat subventiile	37 02	90 000	90 000	2 666		2 666	2 666			
Varsaminte din sectiunea de functionare	37 02 04	90 000	90 000	2 666		2 666	2 666			

ORDONATOR CREDITE,
CIOBANU ILIE




CONTABIL,
MIROSANU CAMELIA



CONTUL DE EXECUTIE BUGETUL LOCAL - CHELTUIELI
la data de 30.09.2011

Denumirea indicatorilor	Cod indicator	Credite de angajament	Credite bugetare		Angajamente bugetare	Angajamente egale	Rati efectuate	Angajamente legate de plat	Cheltuieli efective
			Anuale aprobate la finele perioadei de raportare	Trimestriale cumulate					
TOTAL SECTIUNILE FUNCTIONARE + DEZVOLTARE			2.500.000	1.804.000	2.500.000	1.921.049	1.180.538	740.511	1.211.801
TOTAL CHELTUIELI			2.500.000	1.804.000	2.500.000	1.921.049	1.180.538	740.511	1.211.801
Partea la SERVICI PUBLICE GENERALE	50.02		470.000	391.000	470.000	405.932	271.701	134.231	288.931
Autoritati publice s. actiuni externe	51.02		470.000	391.000	470.000	405.932	271.701	134.231	288.931
Autoritati executive si legislative	51.02.01		470.000	391.000	470.000	405.932	271.701	134.231	288.931
Autoritati executive	51.02.01.03		470.000	391.000	470.000	405.932	271.701	134.231	288.931
Partea a III-a CHELTUIELI SOCIAL-CULTURALE	63.02		1.653.000	1.140.000	1.653.000	1.458.094	886.508	581.596	872.303
Invatamant	65.02		1.293.000	787.000	1.293.000	1.150.602	620.941	528.881	626.505
Invatamant prescolar si primar	65.02.03		449.000	252.000	449.000	449.000	238.100	210.800	241.266
Invatamant prescolar	65.02.03.01		214.000	120.000	214.000	214.000	113.107	100.893	114.588
Invatamant primar	65.02.03.02		235.000	132.000	235.000	235.000	124.993	110.007	126.678
Invatamant secundar*	65.02.04		844.000	535.000	844.000	701.602	382.841	318.761	384.235
Invatamant secundar inferior	65.02.04.01		844.000	535.000	844.000	701.602	382.841	318.761	384.235
Sanatate	66.02		21.000	19.000	21.000	18.000	10.058	7.842	10.447
Alte cheltuieli in domeniul sanatatii	66.02.50		21.000	19.000	21.000	18.000	10.058	7.842	10.447
Alte institutii si actiuni sanitare	66.02.50.50		21.000	19.000	21.000	18.000	10.058	7.842	10.447
Cultura, recreere si religie	67.02		48.000	43.000	48.000	39.000	27.711	11.289	28.774
Servicii culturale	67.02.03		48.000	43.000	48.000	39.000	27.711	11.289	28.774
Biblioteca publice comunale, crasnesti, municipale	67.02.03.02		34.000	31.000	34.000	25.000	17.667	7.333	18.730
Camioane culturale	67.02.03.07		14.000	12.000	14.000	14.000	10.044	3.956	10.044
Asigurari si asistenta sociala	68.02		291.000	291.000	291.000	250.492	207.798	42.694	207.574
Asistenta sociala in caz de boli si invaliditati	68.02.05		170.000	170.000	170.000	170.000	127.306	42.694	127.092
Asistenta sociala in caz de invalizitate	68.02.05.02		170.000	170.000	170.000	170.000	127.306	42.694	127.092
Prevenirea exclusiunii sociale	68.02.15		119.000	119.000	119.000	80.492	80.492		80.492

Denumirea indicatorilor	Cod indicator	Drepturile de angajament	Drepturile bugetare		Angajamente bugetare	Angajamente legale	Pai efectuate	Angajamente legale de platit	Cheltuieli efective
			Anuale aprobabile la finele perioadei de raportare	Trimestriale cumulate					
Angaj. social	66.02.15.01		119.000	119.000	119.000	60.492	60.492		60.492
Alte cheltuieli in domeniul asigurarii si asistentei sociale	66.02.50		2.000	2.000	2.000				
Partea a IV-a SERVICII SI DEZVOLTARE PUBLICA	69.02		61.000	40.000	61.000	40.000	26.176	13.824	26.176
Locuinte, servicii si dezvoltare publica	70.02		61.000	40.000	61.000	40.000	26.176	13.824	26.176
Jurnalul public si electrificari rurale	70.02.06		46.000	40.000	46.000	40.000	26.176	13.824	26.176
Alte servicii in domeniul locuintelor, serviciilor si dezvoltarii	70.02.50		15.000		15.000				
Partea a V-a ACTIVITATI ECONOMICE	79.02		316.000	233.000	316.000	17.023	16.153	870	16.394
Agricultura, silvicultura, piscicultura si vanatoare	83.02		3.000	3.000	3.000	3.000	2.130	870	2.130
Agricultura	83.02.03		3.000	3.000	3.000	3.000	2.130	870	2.130
Alte cheltuieli in domeniul agriculturii	83.02.03.30		3.000	3.000	3.000	3.000	2.130	870	2.130
Transport rutier	84.02		283.000	216.000	283.000	5.000	5.000		5.000
Transporturi	84.02.03		283.000	216.000	283.000	5.000	5.000		5.000
Dumuri si poduri	84.02.03.01		283.000	216.000	283.000	5.000	5.000		5.000
Alte activitati economice	87.02		30.000	14.000	30.000	9.023	9.023		9.264
Alte activitati economice	87.02.50		30.000	14.000	30.000	9.023	9.023		9.264
Partea a VII-a REZERVE, EXCEDENT, DEFICIT	96.02		133.000	133.000			44.758		
Excedent	98.02						44.758		
Deficit	99.02		133.000	133.000					
SECTIUNEA DE FUNCTIONARE			2.277.000	1.581.000	2.277.000	1.518.383	1.177.872	740.511	1.211.801
TOTAL CHELTUIELI			2.277.000	1.581.000	2.277.000	1.518.383	1.177.872	740.511	1.211.801
Partea I-a SERVICII PUBLICE GENERALE	50.02		470.000	391.000	470.000	405.932	271.701	134.231	296.931
Autoritati publice si activitati externe	51.02		470.000	391.000	470.000	405.932	271.701	134.231	296.931
Autoritati executive si legislative	51.02.01		470.000	391.000	470.000	405.932	271.701	134.231	296.931
Autoritati executive	51.02.01.03		470.000	391.000	470.000	405.932	271.701	134.231	296.931
Partea a III-a CHELTUIELI SOCIALE, CULTURALE	63.02		1.563.000	1.050.000	1.563.000	1.455.428	883.842	591.586	672.300
Invatamant	65.02		1.203.000	697.000	1.203.000	1.147.936	618.275	528.661	625.505
Invatamant prescolar si primar	65.02.03		449.000	252.000	449.000	449.000	236.100	210.800	241.266
Invatamant prescolar	65.02.03.01		214.000	120.000	214.000	214.000	113.107	100.893	114.588
Invatamant primar	65.02.03.02		235.000	132.000	235.000	235.000	124.903	110.007	126.678
Invatamant secundar	65.02.04		754.000	445.000	754.000	688.936	360.175	318.761	384.239
Invatamant secundar inferior	65.02.04.01		754.000	445.000	754.000	688.936	360.175	318.761	384.239
Sanatate	66.02		21.000	19.000	21.000	18.000	10.058	7.942	10.447
Alte cheltuieli in domeniul sanatatii	66.02.50		21.000	19.000	21.000	18.000	10.058	7.942	10.447

Denumirea indicatorilor	Cod indicator	Crestea de angajament	Crestea angajare		Angajamente bugetare	Angajamente legale	Pai efectuate	Angajamente egale de pai	Cheltuii efective
			Anuale aprobate la finele perioadei de raportare	Trimestriale curente					
Alte institutii si activitati sanitare	66.02.50.50		21.000	19.000	21.000	18.000	10.058	7.942	10.447
Cultura, recreere si religie	67.02		48.000	43.000	48.000	39.000	27.711	11.289	26.774
Servicii culturale	67.02.03		48.000	43.000	48.000	39.000	27.711	11.289	26.774
Biblioteca publica comunale, orasenesi, municipale	67.02.03.02		34.000	31.000	34.000	25.000	17.667	7.333	18.730
Camere culturale	67.02.03.07		14.000	12.000	14.000	14.000	10.044	3.956	10.044
Asigurarii si asistenta sociala	68.02		291.000	291.000	291.000	250.492	207.758	42.694	207.574
Asistenta sociala in caz de boli si invalizitati	68.02.05		170.000	170.000	170.000	170.000	127.306	42.694	127.082
Asistenta sociala in caz de invalizitate	68.02.05.02		170.000	170.000	170.000	170.000	127.306	42.694	127.082
Prevenirea excluderii sociale	68.02.15		119.000	119.000	119.000	80.492	80.452		80.452
Alte servicii	68.02.15.01		119.000	119.000	119.000	80.492	80.452		80.452
Alte cheltuii in domeniul asigurarilor si asistentelor sociale	68.02.50		2.000	2.000	2.000	40.000	26.176	13.824	26.176
Partea a IV-a - SERVICII SI DEZVOLTARE RURALA	69.02		61.000	40.000	61.000	40.000	25.176	13.824	26.176
Locuinte, servicii si dezvoltare publica	70.02		61.000	40.000	61.000	40.000	25.176	13.824	26.176
Iluminat public si electrificari rurale	70.02.06		46.000	40.000	46.000	40.000	26.176	13.824	26.176
Alte servicii in domeniul locuintelor, serviciilor si dezvoltarii	70.02.50		15.000	15.000	15.000	17.023	16.153	870	15.394
Partea a V-a - ACTIVITATI ECONOMICE	79.02		163.000	100.000	163.000	17.023	16.153	870	15.394
Agricultura, silvicultura, piscicultura si vanatoare	83.02		3.000	3.000	3.000	3.000	2.130	870	2.130
Agricultura	83.02.03		3.000	3.000	3.000	3.000	2.130	870	2.130
Alte cheltuii in domeniul agriculturii	83.02.03.30		3.000	3.000	3.000	3.000	2.130	870	2.130
Transporturi	84.02		150.000	83.000	150.000	5.000	5.000		5.000
Transport rutier	84.02.03		150.000	83.000	150.000	5.000	5.000		5.000
Drumuri si poduri	84.02.03.07		150.000	83.000	150.000	5.000	5.000		5.000
Alte activitati economice	87.02		30.000	14.000	30.000	9.023	9.023		9.264
Alte activitati economice	87.02.50		30.000	14.000	30.000	9.023	9.023		9.264
Partea a VI-a - REZERVE EXCIDENTOBERIJF	96.02		133.000	133.000			44.758		
Excedent	98.02						44.758		
Deficit	99.02		133.000	133.000					
SECTIUNEA DE DEZVOLTARE			223.000	223.000	223.000	2.666	2.666		
TOTAL CHELTUIELI			223.000	223.000	223.000	2.666	2.666		
Partea a III-a CHELTUIELI SOCIALE-TURALE	63.02		90.000	90.000	90.000	2.666	2.666		
Invatamant	65.02		90.000	90.000	90.000	2.666	2.666		
Invatamant secundar	65.02.04		90.000	90.000	90.000	2.666	2.666		
Invatamant secundar inferior	65.02.04.01		90.000	90.000	90.000	2.666	2.666		

Denumirea indicatorilor	Cod indicator	Credite ce angajament	Creste bugetare		Angajamente bugetare	Angajamente egale	Plati efectuate	Angajamente egale de stat	Cheltuieli efective
			Anuale aprobate la finele perioadei de raportare	Trimestriale cumulate					
Partea a V-a-ACTIUNI ECONOMICE	79.02		133.000	133.000	133.000				
Transporturi	84.02		133.000	133.000	133.000				
Transport rutier	84.02.03		133.000	133.000	133.000				
Dururi si poduri	84.02.03.01		133.000	133.000	133.000				
Partea a VII-a-REZERVE, EXCEDENT/DEFICIT	96.02		133.000	133.000			44.758		
Excedent	98.02							44.758	
Deficit	99.02		133.000	133.000					

ORDONATOR CREDITE,
CIOBANU LIIE

L. Cioabanu



CONTABIL,
MIROSIANU CAMELIA

M. Mirosianu

CONTUL DE EXECUTIE BUGET DE VENITURI PROPRII+SUBVENTII - VENITURI
la data de 30.09.2011

Denumirea articolelor	Cod indicator	Prevederi bugetare aprobate la finele perioadelor de raportare	Prevederi bugetare trimestriale cumulate	Depluri constatate			Incasari realizate	Singer pe articole decal incasari	Depluri constatate de incasari
				Total din care:	din anii precedenti	din anii curenti			
TOTAL SECTIUNILE FUNCTIONARE+DEZVOLTARE		43.000	41.000	37.901		37.901	37.901		
TOTAL VENITURI		43.000	41.000	37.901		37.901	37.901		
I VENITURI CURENTE		26.000	26.000	25.727		25.727	25.727		
C VENITURI NEFISCALE		26.000	26.000	25.727		25.727	25.727		
C2 VANZARI DE BUNURI SI SERVICII		26.000	26.000	25.727		25.727	25.727		
Diverse venituri	36.10	26.000	26.000	25.727		25.727	25.727		
Alte venituri	36.10.50	26.000	26.000	25.727		25.727	25.727		
IV SUBVENTII		17.000	15.000	12.174		12.174	12.174		
Subventii de la alte administratii	43.10	17.000	15.000	12.174		12.174	12.174		
Subventii pentru instituti publice	43.10.09	17.000	15.000	12.174		12.174	12.174		
SECTIUNEA DE FUNCTIONARE		43.000	41.000	37.901		37.901	37.901		
TOTAL VENITURI		43.000	41.000	37.901		37.901	37.901		
I VENITURI CURENTE		26.000	26.000	25.727		25.727	25.727		
C VENITURI NEFISCALE		26.000	26.000	25.727		25.727	25.727		
C2 VANZARI DE BUNURI SI SERVICII		26.000	26.000	25.727		25.727	25.727		
Diverse venituri	36.10	26.000	26.000	25.727		25.727	25.727		
Alte venituri	36.10.50	26.000	26.000	25.727		25.727	25.727		
IV SUBVENTII		17.000	15.000	12.174		12.174	12.174		
Subventii de la alte administratii	43.10	17.000	15.000	12.174		12.174	12.174		
Subventii pentru instituti publice	43.10.09	17.000	15.000	12.174		12.174	12.174		

ORDONATOR CREDIT
CIOBANU ILIE

I. Cioabanu



CONTABIL
MIROSANU CAMELIA

C. Mirosanu

CONTUL DE EXECUTIE BUGET DE VENITURI PROPRII+SUBVENTII -CHELTUIELI

la data de 30.09.2011

Denumirea indicatorilor	Cod indicator	Credite de angajament	Credite bugetare		Angajamente bugetare	Angajamente legale	Pai efectuate	Angajamente legale pe plan	Credite efective
			Anuale aprobate la finele perioadei de raportare	Trimestriale curulate					
TOTAL SECTIUNILE FUNCTIONARE + DEZVOLTARE			111 000	109 000	111 000	99 394	94 568	4 826	91 172
TOTAL CHELTUIELI			111 000	109 000	111 000	99 394	94 568	4 826	91 172
Partea a III-a CHELTUIELI SOCIAL-CULTURALE	64.10		14 000	12 000	14 000	14 000	10 044	3 956	10 183
Cultura, recreere si religie	67.10		14 000	12 000	14 000	14 000	10 044	3 956	10 183
Servicii culturale	67.10.03		14 000	12 000	14 000	14 000	10 044	3 956	10 183
Carame culturale	67.10.03.07		14 000	12 000	14 000	14 000	10 044	3 956	10 183
Partea a V-a ACTIVITATI ECONOMICE	79.10		97 000	97 000	97 000	85 394	84 524	870	80 989
Agricultura, silvicultura, piscicultura si vanatoare	83.10		97 000	97 000	97 000	85 394	84 524	870	80 989
Agricultura	83.10.03		97 000	97 000	97 000	85 394	84 524	870	80 989
Alte cheltuieli in domeniul agriculturii	83.10.03.30		97 000	97 000	97 000	85 394	84 524	870	80 989
Partea a VII-a REZERVE, EXCEDENT/DEFICIT	88.10		68 000	68 000	68 000		56 667		56 667
Deficit	89.10		68 000	68 000	68 000		56 667		56 667
SECTIUNEA DE FUNCTIONARE			111 000	109 000	111 000	99 394	94 568	4 826	91 172
TOTAL CHELTUIELI			111 000	109 000	111 000	99 394	94 568	4 826	91 172
Partea a III-a CHELTUIELI SOCIAL-CULTURALE	64.10		14 000	12 000	14 000	14 000	10 044	3 956	10 183
Cultura, recreere si religie	67.10		14 000	12 000	14 000	14 000	10 044	3 956	10 183
Servicii culturale	67.10.03		14 000	12 000	14 000	14 000	10 044	3 956	10 183
Carame culturale	67.10.03.07		14 000	12 000	14 000	14 000	10 044	3 956	10 183
Partea a V-a ACTIVITATI ECONOMICE	79.10		97 000	97 000	97 000	85 394	84 524	870	80 989
Agricultura, silvicultura, piscicultura si vanatoare	83.10		97 000	97 000	97 000	85 394	84 524	870	80 989
Agricultura	83.10.03		97 000	97 000	97 000	85 394	84 524	870	80 989
Alte cheltuieli in domeniul agriculturii	83.10.03.30		97 000	97 000	97 000	85 394	84 524	870	80 989
Partea a VII-a REZERVE, EXCEDENT/DEFICIT	88.10		68 000	68 000	68 000		56 667		56 667
Deficit	89.10		68 000	68 000	68 000		56 667		56 667

Denumirea indicatorilor	Cod indicator	Creste de angajament	Creste bugetare		Angajamente bugetare	Angajamente legale	Parti efectuate	Angajamente egale de parti	Creste efective
			Anuale aprobate la finele perioadei de raportare	Trimestriale curentale					
Partea a VII-a REZERVE EXCEDENT/DEFICIT	96.10		68.000	38.000			56.667		
Deficit	99.10		68.000	98.000			56.867		

ORDONATOR CREDITE,
CIOBANU ILIE

I. Ciobanu



CONTABIL,
MIROSANU CAMELIA

C. Mirosanu

CONTUL DE EXECUTIE AL INSTITUTIILOR PUBLICE - CHELTUIELI
51.02.01.03 - la data de 30.09.2011

Denumirea indicatorilor	Cod indicator	Credite de angajament	Creste bugetare		Angajamente bugetare	Angajamente legale	Plati efectuate	Angajamente legale de plan	Cheltuieli efective
			Ajutate aproapate la finele perioadei de raportare	Trimestriale cumulate					
TOTAL SECTIUNILE FUNCTIONARE +			470.000	391.000	470.000	405.932	271.701	134.231	296.931
SECTIUNEA DE FUNCTIONARE			470.000	391.000	470.000	405.932	271.701	134.231	296.931
Total cheltuieli			470.000	391.000	470.000	405.932	271.701	134.231	296.931
CHELTUIELI CURENTE	01		470.000	391.000	470.000	405.932	271.701	134.231	296.931
TITLUL I CHELTUIELI DE PERSONAL	10		290.000	233.000	290.000	290.000	173.812	116.188	182.683
Cheltuieli salariale in bani	10.01		235.000	190.000	235.000	235.000	148.395	86.605	146.507
Salarii de baza	10.01.01		189.000	148.000	189.000	189.000	129.579	59.421	125.967
Indemnizatii platite unor persoane din afara	10.01.12		46.000	42.000	46.000	46.000	18.816	27.184	20.640
Contributii	10.03		55.000	43.000	55.000	55.000	25.417	29.583	36.176
Contributii de asigurari sociale de stat	10.03.01		40.000	31.000	40.000	40.000	26.577	13.423	27.487
Contributii de asigurari de sanatate	10.03.02		1.100	800	1.100	1.100	635	465	654
Contributii de asigurari sociale de sanatate	10.03.03		11.900	9.700	11.900	11.900	7.543	4.357	654
Contributii pentru concedii si indemnizatii	10.03.04		400	300	400	400	200	200	7.828
TITLUL II BUNURI SI SERVICII	20		1.600	1.200	1.600	1.600	-9.538	11.138	207
Bunuri si servicii	20.01		180.000	158.000	180.000	115.632	97.889	18.043	114.248
Furnituri de birou	20.01.01		86.000	68.000	86.000	58.944	40.901	18.043	51.853
Incalzit, iluminat si forta motrica	20.01.03		10.000	7.000	10.000	5.276	5.276	12.244	8.642
Carburanti si lubrifianti	20.01.05		33.000	26.000	33.000	33.000	20.756	28.341	28.341
Posta, telecomunicatii, radio, tv, internet	20.01.08		8.000	6.000	8.000	8.000	2.201	5.799	3.809
Alte bunuri si servicii pentru intretinere si reparatii curente	20.02		23.000	17.000	23.000	8.859	8.859		2.202
Bunuri de natura obiectelor de inventar	20.05		45.000	45.000	45.000	36.397	36.397		8.859
									35.450
									2.603

Denumirea indicatorilor	Cod indicator	Creețe de angajament	Creețe sugerate		Angajamente bugetare	Angajamente legate	Prăe efectuate	Angajamente legate de plăți	Cheltuieli efective
			Anuale aprobate la finele perioadei de raportare	Trimestriale cumulate					
Alte obiecte de inventar	20.05.30								2.603
Deplasari, deplasari, transferari	20.06		10.000	10.000	10.000				
Deplasari interne deplasari, transferari	20.06.01		10.000	10.000	10.000				2.480
Pregatire profesionale	20.13		6.000	6.000	6.000	2.480			2.982
Alte cheltuieli	20.30		33.000	29.000	33.000	18.111			2.852
alte cheltuieli cu bunuri si servicii	20.30.30		33.000	29.000	33.000	18.111			2.852

ORDONATOR CREDITE,
CIOBANU ILIE




CONTABIL,
MIROSANU CAMELIA

